

RELATÓRIO
ANUAL

2023



ÍNDICE

3	INSTITUCIONAL
6	GESTÃO DE PARTICIPANTES
7	GESTÃO DOS INVESTIMENTOS
35	GESTÃO CONTÁBIL
95	PARECERES E MANIFESTAÇÕES
141	COMPOSIÇÃO DOS COLEGIADOS



Mensagem da Diretoria

Sendo a transparência um dos pilares e dos principais compromissos da nossa gestão, aproveitamos essa oportunidade para prestar contas das principais ações efetivadas ao longo do ano de 2023, que foi marcado por ótimos resultados e importantes e necessárias mudanças na Eletra.

Ao assumir a gestão da Eletra em janeiro de 2023, a nova diretoria da Fundação, juntamente com os Conselhos Deliberativo e Fiscal e Comitê de Investimentos envidaram todos os esforços no sentido de buscar soluções estruturais para dois antigos problemas que há muito preocupam patrocinadores, participantes e assistidos dos Planos de Benefícios administrados:

- Permanente desequilíbrio entre os custos e o custeio administrativo, ou seja, a receita administrativa se mostrava insuficiente para fazer frente às despesas com a manutenção da estrutura da Eletra, o que determinava a necessidade recorrente de utilização dos recursos dos fundos administrativos (que estavam próximos de serem exauridos) e dos próprios resultados dos investimentos (o que afetava os resultados dos planos).
- Os consecutivos déficits apresentados pelos dois Planos de Benefícios administrados pela Eletra, que resultaram na elaboração e implementação de três planos de equacionamento de déficits no Plano Eletra 1 e um no plano CELGPREV.

Nesse sentido, a incorporação da Eletra pela EQTPREV, processo que se iniciou ainda no primeiro semestre de 2023 e foi finalizado no final de dezembro de 2023 (a aprovação se deu por meio da Portaria nº1155, de 21 de dezembro de 2023), mostrou-se como uma eficiente medida para solucionar o problema do desequilíbrio do custo/custeio administrativo, uma vez que, os dois planos de benefícios, que até então eram administrados pela Eletra - Equatorial Goiás BD (antigo "Eletra 1") e Equatorial Goiás CV (antigo "Celgprev") – passaram, a partir de janeiro de 2024, a ser geridos pela EQTPrev.


Além disso, os excelentes resultados obtidos nos investimentos em 2023 (muito acima da meta atuarial), fizeram com que os déficits dos dois planos ficassem abaixo dos limites previstos na Resolução CNPC nº 30, de 10 de outubro 2018. Dessa forma, não haverá a necessidade de efetivação de novos planos de equacionamento de déficits em 2024 e 2025 (os que já foram implementados até 2023 terão continuidade com a manutenção do desconto das contribuições extraordinárias atualmente cobradas).

No entanto, como estruturalmente os dois planos de benefícios continuam expostos aos riscos de novos déficits futuros, não havendo, portanto, garantia que outros planos de equacionamento não sejam necessários, é que foram iniciados estudos atuariais visando as suas necessárias reestruturações e serão divulgados no momento oportuno.

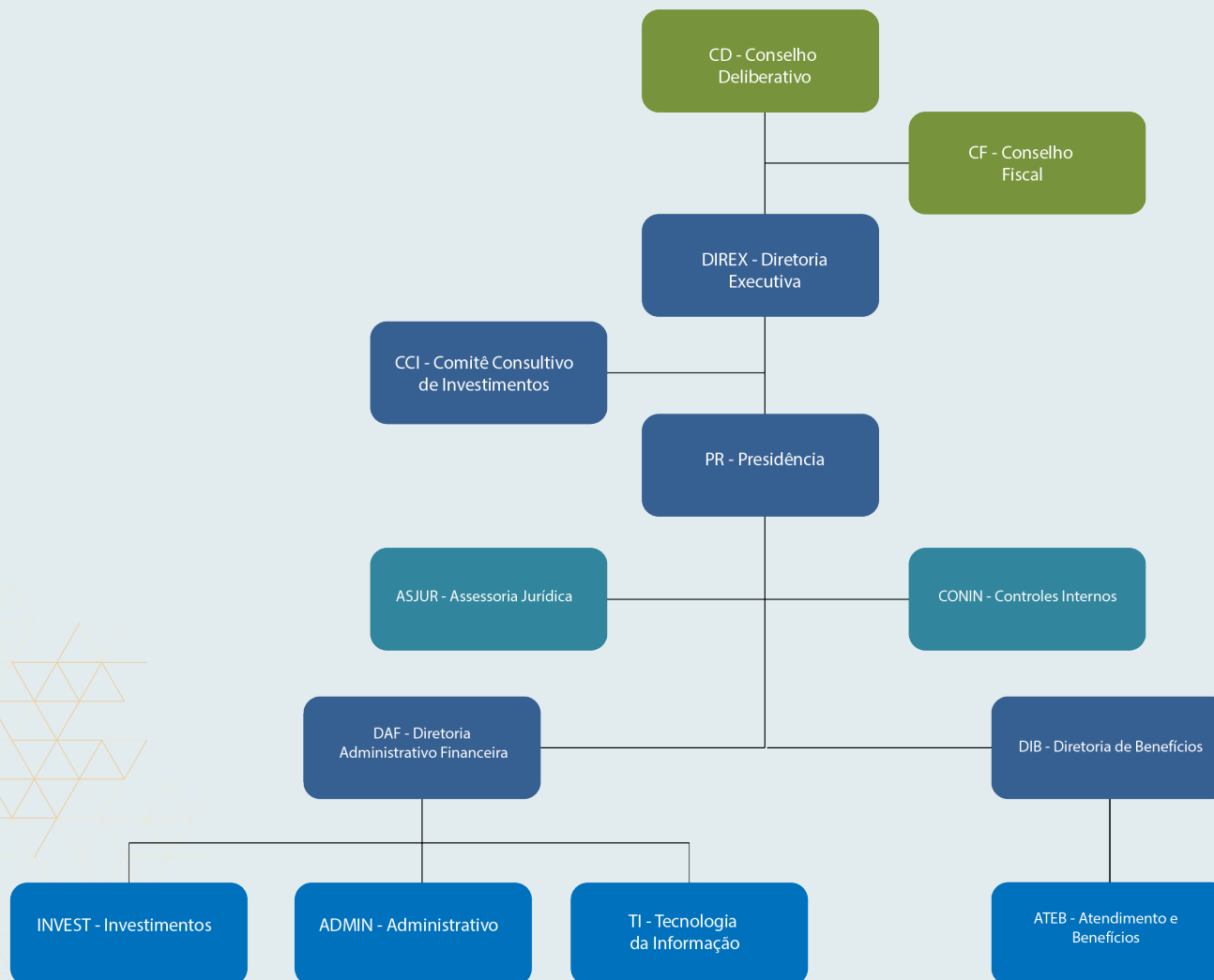
Trabalhamos também muito focados na racionalização dos custos operacionais (a transferência da sede da antiga Eletra para as instalações da Equatorial ilustra tais iniciativas), o que certamente se reverterá em prol dos participantes.

Muitos desafios se apresentam para 2024, sendo o mais importante deles o alcance do tão sonhado equilíbrio técnico dos dois planos de benefícios que até 2023 eram administrados pela ELETRA e, que agora estão sob a gestão EQTPREV).

As ações implementadas e os resultados alcançados representam o empenho de todos que fazem a Fundação, em promover o contínuo aprimoramento na gestão dos Planos de Benefícios e o compromisso em atender cada vez melhor as necessidades dos participantes e assistidos da ELETRA.

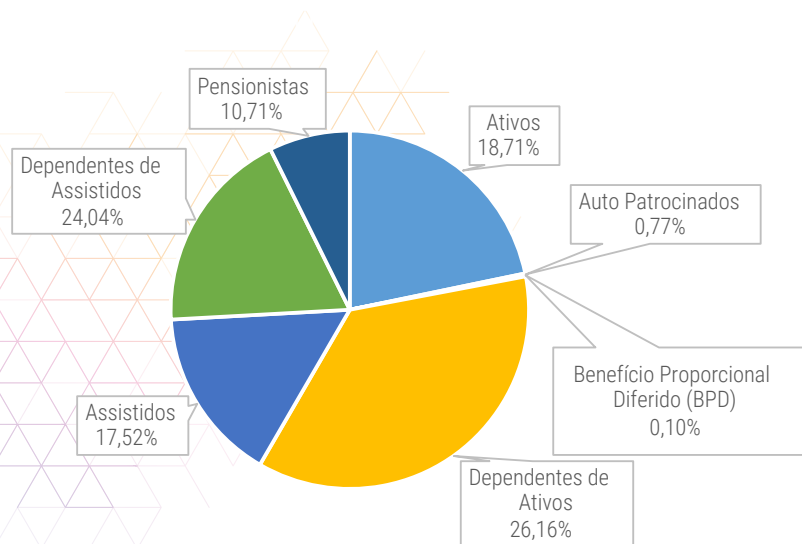


Organograma





GESTÃO DE PARTICIPANTES





GESTÃO DE INVESTIMENTOS CELGPREV

POLÍTICA DE INVESTIMENTOS CELGPREV

Aprovação: Ata do Conselho Deliberativo nº 11 de 19/12/2022

Dados cadastrais			
Nome do Plano	Plano de Contribuição Variável - CELGPREV		
CNPJ do Plano	48.307.453/0001-91		
CNPB	2000.0069-65		
Meta Atuarial	INPC + 4,46% ao ano		
Administrador Estatutário Tecnicamente Qualificado (AETQ)			
Período	Segmento	Nome	Cargo
01/01/2023 a 31/12/2023	Todos os segmentos	Carlos Antônio Brito dos Santos	Diretor Administrativo Financeiro
Administrador Responsável pelo Plano de Benefícios (ARPB)			
Período	Segmento	Nome	Cargo
01/01/2023 a 31/12/2023	Todos os segmentos	Luiz Fernando Brum	Diretor de Benefícios

Metas de Rentabilidade

Metas de rentabilidade	
Renda Fixa	INPC+4,46% aa
Renda Variável	IBrX-100
Investimentos Estruturados	CDI + 2,0% aa
Investimentos no Exterior	MSCI WORLD
Imobiliário	IFIX
Operações com Participantes	INPC+4,46% aa

Alocação dos Recursos e Limites por Segmento de Aplicação

Alocação dos Recursos e Limites por Segmento de Aplicação				
Segmento	Alocação Alvo	Mínimo	Máximo	Limite Legal
Renda Fixa	69,76%	45,00%	100,00%	0% a 100%
Renda Variável	15,43%	0,00%	20,00%	0% a 70%
Estruturado	11,90%	0,00%	20,00%	0% a 20%
Exterior	2,06%	0,00%	5,00%	0% a 10%
Imobiliário	0,43%	0,00%	7,00%	0% a 20%
Operações com Participantes	0,43%	0,00%	3,00%	0% a 15%

Controle de Riscos

CONTROLE DE RISCOS		
Risco de Mercado	Risco de Crédito	Risco de Liquidez
Risco Operacional	Risco Legal	Risco Sistêmico



RECURSO GARANTIDOR CELGPREV

PLANO CELGPREV					
Administração Externa			VALOR (R\$ MIL)	%	Rentabilidade 2023
Instituição	Fundos	Segmento			
GENIAL INVESTIMENTOS	FIDC MASTER II	RENDA FIXA	24	0,00%	111,91%
GENIAL INVESTIMENTOS	FIDC MASTER III	RENDA FIXA	67	0,01%	5,60%
BRL TRUST	FIDC ITALIA	RENDA FIXA	1.203	0,17%	57,56%
SINGULARE CORRETORA DE TITULOS	FII SINGULARE	IMOBILIÁRIO	1.706	0,24%	14,67%
OLIVEIRA TRUST DTVM	FII RB CAPITAL	IMOBILIÁRIO	20	0,00%	-2,00%
RJI CORRETORA DE TÍTULOS	FIP GERAÇÃO ENERGIA	ESTRUTURADO	0	0,00%	0,00%
PLANNER CORRETORA	FIP MULTINER	ESTRUTURADO	0	0,00%	0,00%
SANTANDER SECURITIES SERVICES	FIP PRINCIPAL INVEST	ESTRUTURADO	143	0,02%	18,49%
LIONS TRUST ADMINISTRADORA	FIP INDUSTRIAL PARKS	ESTRUTURADO	749	0,11%	1,94%
BNY MELLON SERVIÇOS FINANCEIROS	ABSOLUTE VERTEX II MULT FIM	MULTIMERCADO	62.359	8,94%	14,23%
BEM DTVM	IBIUNA HEDGE FIC FIM	MULTIMERCADO	20.202	2,90%	8,08%
BNY MELLON SERVIÇOS FINANCEIROS	KADIMA II FIC FIM	MULTIMERCADO	16.417	2,35%	7,86%
BNP PARIBAS	FIRF GOYAZES - EXCLUSIVO	RENDA FIXA	155.615	22,30%	14,86%
ITAU UNIBANCO S.A.	FIRF ACTIVE FX IB	RENDA FIXA	14.072	2,02%	13,29%
BNY MELLON SERVIÇOS FINANCEIROS	FIRF PORTFOLIO MASTER	RENDA FIXA	21	0,00%	-48,63%
BNY MELLON SERVIÇOS FINANCEIROS	XP CORPORATE LIGHT CRED PRI	RENDA FIXA	25.079	3,59%	12,51%
INTRAG DTVM LTDA	MOAT CAPITAL FIC FIA	RENDA VARIÁVEL	17.003	2,44%	20,00%
SANTANDER DTVM	OCEANA VALOR 30 FIC FIA	RENDA VARIÁVEL	29.714	4,26%	27,38%
SANTANDER DTVM	CLARITAS VALOR FEEDER FIA	RENDA VARIÁVEL	25.238	3,62%	16,34%
BEM DTVM	FINACAP MAURITS FIA	RENDA VARIÁVEL	6.526	0,94%	12,52%
BEM DTVM	NAVI INSTITUCIONAL FIC FIA	RENDA VARIÁVEL	6.183	0,89%	6,61%
BTG PACTUAL SERVIÇOS FINANCEIROS	GUEPARDO INSTTIT FIC FIA	RENDA VARIÁVEL	6.090	0,87%	5,01%
BNY MELLON SERVIÇOS FINANCEIROS	GTI HAIFA FIA	RENDA VARIÁVEL	6.276	0,90%	8,21%
BB DTVM	BB MULT GLOBAL SELECT EQUITY	EXTERIOR	8.187	1,17%	16,01%
BNP PARIBAS	ACCES USA COMPANIES	EXTERIOR	8.575	1,23%	26,82%
Total Administração Externa			411.471	58,97%	
Administração Interna			VALOR (R\$ MIL)	%	Rentabilidade 2023
Investimento		Segmento			
OPERAÇÕES COM PARTICIPANTES	CARTEIRA PRÓPRIA	EMPRÉSTIMOS	947	0,14%	16,60%
TÍTULO PRIVADO	CARTEIRA PRÓPRIA	IMOBILIÁRIO	424	0,06%	12,75%
TÍTULO PÚBLICO	NTN-B	RENDA FIXA	284.865	40,83%	11,10%
Total Administração Interna			286.235	41,02%	
TOTAL DE INVESTIMENTOS			697.706	100,00%	
(+)/Disponível			10	0,00%	
(+)/A Receber			0	0,00%	
(-)/A Pagar			-4	0,00%	
(-)/Exigível Contingencial de Investimentos			0	0,00%	
TOTAL DO RECURSO GARANTIDOR			697.712	100,00%	

ALOCAÇÃO POR SEGMENTO - PLANO CELGPREV

ALOCAÇÃO POR SEGMENTO - PLANO CELGPREV				
Segmento	Valores em R\$	Alocação	Política	Resolução
			Investimentos	4994/2022
RENDA FIXA	480.952	68,93%	45% a 100%	0% a 100%
RENDA VARIÁVEL	97.031	13,91%	0% a 20%	0% a 70%
ESTRUTURADO	99.870	14,31%	0% a 20%	0% a 20%
EXTERIOR	16.763	2,40%	0% a 5%	0% a 10%
IMOBILIÁRIO	2.150	0,31%	0% a 7%	0% a 20%
OPERAÇÕES COM PARTICIPANTES	947	0,14%	0% a 3%	0% a 15%
TOTAL INVESTIMENTOS	697.712	100%		



CARACTERÍSTICAS DOS ATIVOS EM CARTEIRA

PLANO CELGPREV						
Títulos	Categoria	Vencimento	Classificação	Valor de custo atualizado	Valor de mercado	Valor contábil
Fundos de Investimentos				411.471	411.471	411.471
Cotas FIDC MASTER II	Renda Fixa	com vencimento	sem negociação	24	24	24
Cotas FIDC MASTER III	Renda Fixa	com vencimento	sem negociação	67	67	67
Cotas FIDC ITALIA	Renda Fixa	com vencimento	sem negociação	1.203	1.203	1.203
Cotas FIII SINGULARE	Imobiliário	com vencimento	sem negociação	1.706	1.706	1.706
Cotas FII RB CAPITAL	Imobiliário	com vencimento	sem negociação	20	20	20
Cotas FIP GERAÇÃO ENERGIA	Estruturado	com vencimento	sem negociação	0	0	0
Cotas FIP MULTINER	Estruturado	com vencimento	sem negociação	0	0	0
Cotas FIP PRINCIPAL INVEST	Estruturado	com vencimento	sem negociação	143	143	143
Cotas FIP INDUSTRIAL PARKS	Estruturado	com vencimento	sem negociação	749	749	749
Cotas ABSOLUTE VERTEX II MULT FIM	Mult. Estruturado	sem vencimento	para negociação	62.359	62.359	62.359
Cotas IBIUNA HEDGE FIC FIM	Mult. Estruturado	sem vencimento	para negociação	20.202	20.202	20.202
Cotas KADIMA II FIC FIM	Mult. Estruturado	sem vencimento	para negociação	16.417	16.417	16.417
Cotas FIRF GOYAZES - EXCLUSIVO	Renda Fixa	sem vencimento	para negociação	155.615	155.615	155.615
Cotas FIRF ACTIVE FIX IB	Renda Fixa	sem vencimento	para negociação	14.072	14.072	14.072
Cotas FIRF PORTFOLIO MASTER	Renda Fixa	sem vencimento	para negociação	21	21	21
Cotas XP CORPORATE LIGHT CRED PRI	Renda Fixa	sem vencimento	para negociação	25.079	25.079	25.079
Cotas MOAT CAPITAL FIC FIA	Renda Variável	sem vencimento	para negociação	17.003	17.003	17.003
Cotas OCEANA VALOR 30 FIC FIA	Renda Variável	sem vencimento	para negociação	29.714	29.714	29.714
Cotas CLARITAS VALOR FEEDER FIA	Renda Variável	sem vencimento	para negociação	25.238	25.238	25.238
Cotas FINACAP MAURITS FIA	Renda Variável	sem vencimento	para negociação	6.526	6.526	6.526
Cotas NAVI INSTITUCIONAL FIC FIA	Renda Variável	sem vencimento	para negociação	6.183	6.183	6.183
Cotas GUEPARDO INSTIT FIC FIA	Renda Variável	sem vencimento	para negociação	6.090	6.090	6.090
Cotas GTI HAIFA FIA	Renda Variável	sem vencimento	para negociação	6.276	6.276	6.276
Cotas BB MULT GLOBAL SELECT EQUITY	Exterior	sem vencimento	para negociação	8.187	8.187	8.187
Cotas ACCES USA COMPANIES	Exterior	sem vencimento	para negociação	8.575	8.575	8.575

PLANO CELGPREV						
Títulos	Categoria	Vencimento	Classificação	Valor de custo atualizado	Valor de mercado	Valor contábil
Títulos Públicos				284.181	295.378	284.181
NTN-B	Renda Fixa	15/08/2050	mantidos até o vencimento	3.362	3.675	3.362
NTN-B	Renda Fixa	15/08/2050	mantidos até o vencimento	4.212	4.594	4.212
NTN-B	Renda Fixa	15/08/2050	mantidos até o vencimento	4.224	4.594	4.224
NTN-B	Renda Fixa	15/08/2040	mantidos até o vencimento	4.303	4.562	4.303
NTN-B	Renda Fixa	15/08/2050	mantidos até o vencimento	21.500	22.970	21.500
NTN-B	Renda Fixa	15/08/2050	mantidos até o vencimento	8.511	9.188	8.511
NTN-B	Renda Fixa	15/08/2050	mantidos até o vencimento	6.622	6.891	6.622
NTN-B	Renda Fixa	15/08/2050	mantidos até o vencimento	9.025	9.188	9.025
NTN-B	Renda Fixa	15/08/2030	mantidos até o vencimento	8.303	8.915	8.303
NTN-B	Renda Fixa	15/08/2050	mantidos até o vencimento	8.604	9.188	8.604
NTN-B	Renda Fixa	15/08/2050	mantidos até o vencimento	8.598	9.188	8.598
NTN-B	Renda Fixa	15/08/2050	mantidos até o vencimento	4.663	5.513	4.663
NTN-B	Renda Fixa	15/08/2026	mantidos até o vencimento	1.486	1.524	1.486
NTN-B	Renda Fixa	15/05/2035	mantidos até o vencimento	1.882	2.002	1.882
NTN-B	Renda Fixa	15/08/2040	mantidos até o vencimento	3.461	3.878	3.461
NTN-B	Renda Fixa	15/05/2035	mantidos até o vencimento	16.920	18.160	16.920
NTN-B	Renda Fixa	15/08/2028	mantidos até o vencimento	2.433	2.463	2.433
NTN-B	Renda Fixa	15/08/2030	mantidos até o vencimento	4.161	4.243	4.161
NTN-B	Renda Fixa	15/08/2032	mantidos até o vencimento	15.016	15.463	15.016
NTN-B	Renda Fixa	15/08/2030	mantidos até o vencimento	37.341	37.798	37.341
NTN-B	Renda Fixa	15/08/2028	mantidos até o vencimento	36.772	37.100	36.772
NTN-B	Renda Fixa	15/08/2032	mantidos até o vencimento	40.993	41.664	40.993
NTN-B	Renda Fixa	15/05/2035	mantidos até o vencimento	31.790	32.618	31.790
TOTAL				695.652	706.849	695.652

BENCHMARK

PLANO CELGPREV					
SEGMENTOS	2023	2022	2021	2020	2019
Plano CELGPREV	13,87%	8,21%	3,28%	3,85%	9,53%
Renda Fixa	12,87%	11,08%	9,81%	1,76%	8,97%
Renda Variável	19,80%	-10,91%	-23,18%	-8,61%	49,27%
Estruturado*	12,01%	13,31%	8,06%	2,80%	-9,33%
Imobiliário	13,89%	-11,44%	6,71%	2,55%	12,23%
Operações com Participantes	16,60%	16,18%	18,01%	14,44%	14,09%
Inv. no Exterior	21,30%	0,04%	NA	NA	NA
Meta do Plano	8,33%	10,66%	15,75%	11,18%	10,18%
CDI	13,04%	12,39%	4,42%	2,76%	5,96%
Ibovespa	22,28%	4,69%	-11,96%	2,92%	31,58%
IGP-M	-3,18%	5,45%	17,78%	23,14%	7,30%



RENTABILIDADE POR SEGMENTO

Rentabilidade Por Segmento													
	Jan	Fev	Mar	Abr	Mai	Jun	Jul	Ago	Set	Out	Nov	Dez	2023
Plano CELGPREV	1,16%	-0,31%	0,74%	1,26%	2,20%	2,24%	1,31%	-0,42%	0,09%	-0,27%	2,99%	2,15%	13,87%
RENDA FIXA	1,01%	0,99%	1,59%	1,12%	1,32%	0,94%	0,74%	0,75%	0,67%	0,73%	1,13%	1,19%	12,87%
RENDA VARIÁVEL	1,57%	-8,41%	-4,48%	3,50%	9,08%	9,78%	4,03%	-7,42%	-1,47%	-5,25%	14,00%	6,15%	19,80%
ESTRUTURADO	1,13%	-0,43%	0,44%	0,58%	1,19%	3,25%	1,66%	-0,29%	-1,01%	-0,62%	2,65%	2,93%	12,01%
IMOBILIÁRIO	4,18%	3,55%	-1,27%	3,24%	1,24%	0,60%	0,96%	-0,57%	-0,13%	1,18%	0,38%	-0,11%	13,89%
OPERAÇÕES COM PARTICIPANTES	1,45%	3,10%	0,62%	1,54%	1,45%	0,45%	1,07%	0,99%	1,04%	1,24%	1,22%	1,32%	16,60%
EXTERIOR	3,83%	1,78%	1,26%	-1,23%	3,75%	-1,26%	1,94%	3,51%	-3,00%	-2,79%	8,03%	4,24%	21,30%
BENCHMARK													
INPC	0,46%	0,77%	0,64%	0,53%	0,36%	-0,10%	-0,09%	0,20%	0,11%	0,12%	0,10%	0,55%	3,71%
META DO PLANO - INPC + 4,46%	0,83%	1,14%	1,01%	0,90%	0,73%	0,26%	0,27%	0,57%	0,47%	0,48%	0,46%	0,92%	8,33%
CDI	1,12%	0,92%	1,17%	0,92%	1,12%	1,07%	1,07%	1,14%	0,97%	1,00%	0,92%	0,90%	13,04%
IBOVESPA	3,37%	-7,49%	-2,91%	2,50%	3,74%	9,00%	3,27%	-5,09%	0,71%	-2,94%	12,54%	5,39%	22,28%



GESTÃO DE INVESTIMENTOS

ELETRA 1

POLÍTICA DE INVESTIMENTOS ELETRA 1

Aprovação: Ata do Conselho Deliberativo nº 11 de 19/12/2022

Dados cadastrais			
Nome do Plano	Plano de Benefício Definido - ELETRA 1		
CNPJ do Plano	48.306.628/0001-46		
CNPB	1980.0023-47		
Meta Atuarial	INPC + 4,63% ao ano		
Administrador Estatutário Tecnicamente Qualificado (AETQ)			
Período	Segmento	Nome	Cargo
01/01/2023 a 31/12/2023	Todos os segmentos	Carlos Antônio Brito dos Santos	Diretor Administrativo Financeiro
Administrador Responsável pelo Plano de Benefícios (ARPB)			
Período	Segmento	Nome	Cargo
01/01/2023 a 31/12/2023	Todos os segmentos	Luiz Fernando Brum	Diretor

Metas de Rentabilidade

Metas de rentabilidade	
Renda Fixa	INPC + 4,63% aa
Renda Variável	IBrX-100
Investimentos Estruturados	CDI + 2,0% aa
Investimentos no Exterior	MSCI WORLD
Imobiliário	IFIX
Operações com Participantes	INPC + 4,63% aa

Alocação dos Recursos e Limites por Segmento de Aplicação

Alocação dos Recursos e Limites por Segmento de Aplicação				
Segmento	Alocação Alvo	Mínimo	Máximo	Limite Legal
Renda Fixa	71,64%	45,00%	100,00%	0% a 100%
Renda Variável	11,07%	0,00%	15,00%	0% a 70%
Estruturados	14,74%	0,00%	20,00%	0% a 20%
Exterior	2,10%	0,00%	5,00%	0% a 10%
Imóveis	0,01%	0,00%	7,00%	0% a 20%
Operações com Participantes	0,38%	0,00%	3,00%	0% a 15%



Controle de Riscos

CONTROLE DE RISCOS		
Risco de Mercado	Risco de Crédito	Risco de Liquidez
Risco Operacional	Risco Legal	Risco Sistêmico



RECURSO GARANTIDOR ELETRA 1

PLANO ELETRA 1					
Administração Externa			VALOR (R\$ MIL)	%	Rentabilidade 2023
Instituição	Fundos	Segmento			
GENIAL INVESTIMENTOS	FIDC MASTER II	RENDA FIXA	16	0,02%	111,91%
GENIAL INVESTIMENTOS	FIDC MASTER III	RENDA FIXA	7	0,01%	11,85%
BRL TRUST	FIDC ITALIA	RENDA FIXA	87	0,11%	56,94%
OLIVEIRA TRUST DTVM	FII RB CAPITAL	IMOBILIÁRIO	5	0,01%	-2,00%
RJI CORRETORA DE TÍTULOS	FIP GERAÇÃO ENERGIA	ESTRUTURADO	0	0,00%	0,00%
PLANNER CORRETORA	FIP MULTINER	ESTRUTURADO	0	0,00%	0,00%
SANTANDER SECURITIES SERVICES	FIP PRINCIPAL INVEST	ESTRUTURADO	78	0,10%	18,49%
LIONS TRUST ADMINISTRADORA	FIP INDUSTRIAL PARKS	ESTRUTURADO	51	0,07%	1,94%
BNY MELLON SERVIÇOS FINANCEIROS	ABSOLUTE VERTEX II MULT FIM	MULTIMERCADO	3.904	5,03%	14,23%
BEM DTVM	IBIUNA HEDGE FIC FIM	MULTIMERCADO	1.377	1,77%	8,08%
BNY MELLON SERVIÇOS FINANCEIROS	KADIMA II FIC FIM	MULTIMERCADO	1.128	1,45%	7,86%
BNP PARIBAS	FIRF GOYAZES - EXCLUSIVO	RENDA FIXA	9.904	12,76%	1,77%
ITAU UNIBANCO S.A.	FIRF ACTIVE FIX IB	RENDA FIXA	3.912	5,04%	0,94%
INTRAG DTVM LTDA	MOAT CAPITAL FIC FIA	RENDA VARIÁVEL	236	0,30%	20,00%
SANTANDER DTVM	OCEANA VALOR 30 FIC FIA	RENDA VARIÁVEL	1.030	1,33%	27,38%
SANTANDER DTVM	CLARITAS VALOR FEEDER FIA	RENDA VARIÁVEL	673	0,87%	16,34%
BB DTVM	BB MULT GLOBAL SELECT EQUITY	EXTERIOR	421	0,54%	3,66%
BNP PARIBAS	ACCES USA COMPANIES	EXTERIOR	547	0,70%	4,79%
Total Administração Externa			23.378	30,11%	
Administração Interna			VALOR (R\$ MIL)	%	Rentabilidade 2023
Investimento		Segmento			
IMOBILIÁRIO*	CARTEIRA PRÓPRIA	IMÓVEIS	0	0,00%	4,81%
TÍTULO PÚBLICO	NTNB	RENDA FIXA	46.995	60,52%	11,01%
OPERAÇÕES COM PARTICIPANTES	CARTEIRA PRÓPRIA	EMPRESTIMOS	49	0,06%	21,15%
PRECATÓRIOS	PRECATÓRIOS - OFND	RENDA FIXA	7.220	9,30%	0,97%
Total Administração Interna			54.263	69,89%	
TOTAL DE INVESTIMENTOS			77.641	100,00%	
(+) Disponível			6	0,01%	
(+) A Receber			0	0,00%	
(-) A Pagar			0	0,00%	
(-) Exigível Contingencial de Investimentos			0	0,00%	
TOTAL DO RECURSO GARANTIDOR			77.646	100,00%	

ALOCAÇÃO POR SEGMENTO - ELETRA 1

ALOCAÇÃO POR SEGMENTO - PLANO ELETRA 1				
Segmento	Valores em R\$	Alocação	Política Investimentos	Resolução 4994/2022
RENDA FIXA	68.146	87,77%	45% a 100%	0% a 100%
RENDA VARIÁVEL	1.940	2,50%	0% a 15%	0% a 70%
ESTRUTURADO	6.539	8,42%	0% a 20%	0% a 20%
EXTERIOR	968	1,25%	0% a 5%	0% a 10%
IMOBILIÁRIO	5	0,01%	0% a 7%	0% a 20%
OPERAÇÕES COM PARTICIPANTES	49	0,06%	0% a 3%	0% a 15%
TOTAL INVESTIMENTOS	77.646	100%		



CARACTERÍSTICAS DOS ATIVOS EM CARTEIRA

PLANO ELETRA 1						
Títulos	Categoria	Vencimento	Classificação	Valor de custo atualizado	Valor de mercado	Valor contábil
Fundos de Investimentos				23.378	23.378	23.378
Cotas FIDC MASTER II	Renda Fixa	com vencimento	sem negociação	16	16	16
Cotas FIDC MASTER III	Renda Fixa	com vencimento	sem negociação	7	7	7
Cotas FIDC ITALIA	Renda Fixa	com vencimento	sem negociação	87	87	87
Cotas FII RB CAPITAL	Imobiliário	com vencimento	sem negociação	5	5	5
Cotas FIP GERAÇÃO ENERGIA	Estruturado	com vencimento	sem negociação	0	0	0
Cotas FIP MULTINER	Estruturado	com vencimento	sem negociação	0	0	0
Cotas FIP PRINCIPAL INVEST	Estruturado	com vencimento	sem negociação	78	78	78
Cotas FIP INDUSTRIAL PARKS	Estruturado	com vencimento	sem negociação	51	51	51
Cotas ABSOLUTE VERTEX II MULT FIM	Mult. Estruturado	sem vencimento	para negociação	3.904	3.904	3.904
Cotas IBIUNA HEDGE FIC FIM	Mult. Estruturado	sem vencimento	para negociação	1.377	1.377	1.377
Cotas KADIMA II FIC FIM	Mult. Estruturado	sem vencimento	para negociação	1.128	1.128	1.128
Cotas FIRF GOYAZES - EXCLUSIVO	Renda Fixa	sem vencimento	para negociação	9.904	9.904	9.904
Cotas FIRF ACTIVE FIX IB	Renda Fixa	sem vencimento	para negociação	3.912	3.912	3.912
Cotas MOAT CAPITAL FIC FIA	Renda Variável	sem vencimento	para negociação	236	236	236
Cotas OCEANA VALOR 30 FIC FIA	Renda Variável	sem vencimento	para negociação	1.030	1.030	1.030
Cotas CLARITAS VALOR FEEDER FIA	Renda Variável	sem vencimento	para negociação	673	673	673
Cotas BB MULT GLOBAL SELECT EQUITY	Exterior	sem vencimento	para negociação	421	421	421
Cotas ACCES USA COMPANIES	Exterior	sem vencimento	para negociação	547	547	547
Precatórios				7.220	7.220	7.220
OFND	Renda Fixa	-	-	7.220	7.220	7.220

PLANO ELETRA 1						
Títulos	Categoria	Vencimento	Classificação	Valor de custo atualizado	Valor de mercado	Valor contábil
Títulos Públicos				46.995	50.017	46.995
NTN-B	Renda Fixa	15/08/2040	mantidos até o vencimento	8.030	9.124	8.030
NTN-B	Renda Fixa	15/08/2050	mantidos até o vencimento	5.899	6.891	5.899
NTN-B	Renda Fixa	15/08/2030	mantidos até o vencimento	1.650	1.783	1.650
NTN-B	Renda Fixa	15/05/2035	mantidos até o vencimento	5.350	5.562	5.350
NTN-B	Renda Fixa	15/05/2035	mantidos até o vencimento	286	307	286
NTN-B	Renda Fixa	15/08/2028	mantidos até o vencimento	509	516	509
NTN-B	Renda Fixa	15/08/2030	mantidos até o vencimento	476	486	476
NTN-B	Renda Fixa	15/08/2032	mantidos até o vencimento	1.541	1.587	1.541
NTN-B	Renda Fixa	15/08/2028	mantidos até o vencimento	2.555	2.578	2.555
NTN-B	Renda Fixa	15/08/2030	mantidos até o vencimento	1.849	1.872	1.849
NTN-B	Renda Fixa	15/05/2035	mantidos até o vencimento	6.766	6.942	6.766
NTN-B	Renda Fixa	15/08/2032	para negociação	3.442	3.442	3.442
NTN-B	Renda Fixa	15/08/2032	mantidos até o vencimento	1.493	1.533	1.493
NTN-B	Renda Fixa	15/08/2030	mantidos até o vencimento	764	784	764
NTN-B	Renda Fixa	15/05/2045	mantidos até o vencimento	4.976	5.203	4.976
NTN-B	Renda Fixa	15/05/2033	mantidos até o vencimento	1.408	1.407	1.408
TOTAL				70.373	73.395	70.373

BENCHMARK

PLANO ELETRA 1					
SEGMENTOS	2023	2022	2021	2020	2019
Plano Eletra 1	11,82%	17,96%	7,83%	4,22%	9,18%
Renda Fixa	12,24%	11,75%	12,21%	6,87%	6,34%
Renda Variável	18,69%	-9,46%	-24,00%	-9,46%	17,47%
Estruturado	12,10%	-1,21%	14,06%	5,58%	8,38%
Imobiliário	0,80%	-22,30%	-5,08%	-26,13%	38,39%
Operações com Participantes	12,54%	13,75%	14,61%	13,81%	13,84%
Inv. no Exterior	20,62%	0,04%	NA	NA	NA
Meta do Plano	8,51%	10,84%	15,62%	11,13%	10,28%
CDI	13,04%	12,39%	4,42%	2,76%	5,96%
Ibovespa	22,28%	4,69%	-11,96%	2,92%	31,58%
IGP-M	-3,18%	5,45%	17,78%	23,14%	7,30%

RENTABILIDADE POR SEGMENTO

Rentabilidade Por Segmento													
	Jan	Fev	Mar	Abr	Mai	Jun	Jul	Ago	Set	Out	Nov	Dez	2023
Plano Eletra 1	1,33%	-0,01%	0,90%	1,16%	1,84%	1,72%	1,02%	-0,02%	0,33%	0,03%	1,58%	1,37%	11,82%
RENDA FIXA	1,11%	1,01%	1,58%	1,08%	1,26%	0,92%	0,58%	0,66%	0,78%	0,61%	0,97%	1,07%	12,24%
RENDA VARIÁVEL	2,41%	-7,89%	-4,55%	2,95%	7,81%	9,39%	3,98%	-6,27%	-0,98%	-4,55%	11,28%	5,93%	18,69%
ESTRUTURADO	1,42%	-0,59%	0,44%	0,99%	1,22%	3,15%	1,61%	-0,45%	-0,99%	-0,58%	2,47%	2,89%	12,10%
IMOBILIÁRIO	59,60%	-16,29%	-5,69%	-22,22%	14,29%	0,36%	-2,14%	-5,45%	5,77%	-5,45%	-5,77%	2,86%	0,80%
OPERAÇÕES COM PARTICIPANTE	1,14%	1,08%	1,14%	1,13%	1,10%	1,04%	0,87%	0,85%	0,95%	0,89%	0,87%	0,83%	12,54%
EXTERIOR	3,89%	1,74%	1,33%	-1,23%	3,82%	-1,25%	1,94%	3,55%	-3,05%	-3,71%	8,22%	4,30%	20,62%
BENCHMARK													
INPC	0,46%	0,77%	0,64%	0,53%	0,36%	-0,10%	-0,09%	0,20%	0,11%	0,12%	0,10%	0,55%	3,71%
META DO PLANO - INPC + 4,63%	0,84%	1,15%	1,02%	0,91%	0,74%	0,28%	0,29%	0,58%	0,49%	0,50%	0,48%	0,93%	8,51%
CDI	1,12%	0,92%	1,17%	0,92%	1,12%	1,07%	1,07%	1,14%	0,97%	1,00%	0,92%	0,90%	13,04%
IBOVESPA	3,37%	-7,49%	-2,91%	2,50%	3,74%	9,00%	3,27%	-5,09%	0,71%	-2,94%	12,54%	5,39%	22,28%



GESTÃO DE INVESTIMENTOS

PGA

POLÍTICA DE INVESTIMENTOS PGA

Aprovação: Ata do Conselho Deliberativo nº 11 de 19/12/2022

Meta de rentabilidade	
Renda Fixa	110% CDI

Alocação dos Recursos e Limites por Segmento de Aplicação			
Segmento	Alocação Alvo	Mínimo	Máximo
Renda Fixa	100,00%	100,00%	100,00%

CONTROLE DE RISCOS		
Risco de Mercado	Risco de Crédito	Risco de Liquidez
Risco Operacional	Risco Legal	Risco Sistêmico

RECURSO GARANTIDOR PGA

PLANO PGA						
Administração Externa			VALOR (R\$ MIL)	%	Rentabilidade 2023	
Instituição	Fundos	Segmento				
ITAU	ACTIVE FIX IB FIRF	Renda Fixa	5.868	99,23%	12,71%	
TOTAL DE INVESTIMENTOS			5.868	99,23%		
(+) Disponível			45	0,77%		
(+) A Receber			-	0,00%		
(-) A Pagar			-	0,00%		
(-) Exigível Contingencial de Investimentos			-	0,00%		
TOTAL DO RECURSO GARANTIDOR			5.914	100,00%		

ALOCAÇÃO POR SEGMENTO - PGA

ALOCAÇÃO POR SEGMENTO				
Segmento	Valores em R\$	Alocação	Política Investimentos	Resolução 4994/2022
RENDA FIXA	5.914	100,00%	100% a 100%	0% a 100%
TOTAL INVESTIMENTOS	5.914	100%		



RENTABILIDADE POR SEGMENTO

Rentabilidade Por Segmento													
	Jan	Fev	Mar	Abr	Mai	Jun	Jul	Ago	Set	Out	Nov	Dez	2023
PGA	1,08%	0,81%	1,09%	0,80%	1,16%	1,14%	1,07%	1,17%	0,93%	0,93%	0,91%	0,94%	12,71%
RENDA FIXA	1,08%	0,81%	1,09%	0,80%	1,16%	1,14%	1,07%	1,17%	0,93%	0,93%	0,91%	0,94%	12,71%
BENCHMARK													
INPC	0,46%	0,77%	0,64%	0,53%	0,36%	-0,10%	-0,09%	0,20%	0,11%	0,12%	0,10%	0,55%	3,71%
CDI	1,12%	0,92%	1,17%	0,92%	1,12%	1,07%	1,07%	1,14%	0,97%	1,00%	0,92%	0,90%	13,04%
IBOVESPA	3,37%	-7,49%	-2,91%	2,50%	3,74%	9,00%	3,27%	-5,09%	0,71%	-2,94%	12,54%	5,39%	22,28%



DESPESAS POR PLANO

PLANO PGA BD	
Nomenclaturas	R\$
Consultoria	2.629,44
Custódia e Controladoria	15.657,80
Sistema de Risco	2.210,10
Despesas Gerais (*)	8.599,00
Serviços Atuariais	8.864,26
Auditoria	1.965,01
Serviços Jurídicos	1.802,22
Tecnologia da Informação	44.299,57
Conservação e Manutenção Predial	803,86
Outros	6.373,58
Pessoal e encargos	124.119,29
Treinamentos/Congressos e Seminários	538,44
Viagens e Estadias	1.827,79
Tributos	13.055,32
Depreciações e Amortizações	1.329,01
Total PGABD (1)	234.074,69

(*) Material de escritório; Condomínio; Energia Elétrica; Material de Escritório; Telefones; Tarifas Públicas e Bancárias; etc

PLANO PGA CV	
Nomenclaturas	R\$
Consultoria	46.735,83
Custódia e Controladoria	19.279,36
Sistema de Risco	34.934,42
Despesas Gerais (*)	159.948,23
Serviços Atuariais	99.242,86
Auditoria	33.904,99
Serviços Jurídicos	30.877,79
Tecnologia da Informação	745.557,46
Conservação e Manutenção Predial	13.883,12
Outros	105.364,02
Pessoal e encargos	2.085.211,00
Treinamentos/Congressos e Seminários	9.046,56
Viagens e Estadias	30.807,43
Tributos	197.865,23
Depreciações e Amortizações	22.631,05
Total PGACV (2)	3.635.289,35
Total Geral (3= (1+2))	3.869.364,04

(*) Material de escritório; Condomínio; Energia Elétrica; Material de Escritório; Telefones; Tarifas Públicas e Bancárias; etc

ANÁLISE E AVALIAÇÃO DOS INDICADORES DE DESEMPENHO DO PGA

dezembro/2003

Análise e Avaliação dos Indicadores de Desempenho do PGA - Dezembro/2023

Recursos destinados ao PGA em Relação aos Recursos Garantidores	Realizado 2023	Orçado 2023
Custo administrativo em relação aos recursos garantidores		
Mede o percentual dos recursos destinados ao PGA em relação aos recursos garantidores (Artigo 9º da Resolução CNPC 48 - 08/12/2021)		
Recursos Garantidores	781.328.142	769.185.515
Recursos destinados ao PGA	2.796.789	2.902.276
%	0,36	0,38
Custo médio de administração por participantes		
Mede o valor da despesa administrativa em relação ao número de participantes e assistidos		
Despesa administrativa	3.834.427	5.317.056
Nº participantes	2.018	2.273
Semestre - R\$	1.900,11	2.339,22
Mensal - R\$	316,69	389,87
Índice de cobertura da despesa com pessoal		
Mede a despesa com pessoal em relação as despesas administrativas		
Despesa administrativa	3.834.427	5.317.056
Despesa administrativa com pessoal	2.209.330	3.011.994
%	57,62	56,65
Índice da despesa com treinamento sobre as despesas administrativa		
Mede a participação das despesas com treinamento em relação as despesas administrativas		
Despesa administrativa	3.834.427	5.317.056
Despesa com treinamento	9.585	48.994
%	0,25	0,92
Índice da despesa administrativa sobre total do ativo		
Mede a participação das despesas administrativas em relação ao total do ativo		
Despesa administrativa	3.834.427	5.317.056
Total do Ativo	812.272.115	774.467.687
%	0,47	0,69
Índice da receita administrativa sobre despesa administrativa		
Mede a participação das receitas administrativas em relação à despesa administrativa		
Receita administrativa	2.807.575	2.902.276
Despesa administrativa	3.834.427	5.317.056
%	73,22	54,58
Índice de relação participantes plano x empregados Eletra		
Nº participantes	2.018	2.273
Nº empregados Eletra	10	14
Relação entre participantes plano x empregados Eletra	201,80	162,36
Índice de perenidade do Fundo Administrativo		
Saldo do Fundo Administrativo	5.753.806	6.463.634
Reversão/Constituição Fundo Administrativo	(303.810)	(1.181.462)
Duração do Fundo Administrativo (em meses)	227,27	65,65
Duração do Fundo Administrativo (em anos)	18,94	5,47



DEMONSTRAÇÕES CONTÁBEIS E PARECERES DE AUDITORIA



Centro Empresarial Iguatemi
Av. Washington Soares, 55
5º andar - sala 506 a 509 - Bairro Cocó
60811-341 - Fortaleza - CE - Brasil
Tel: +55 85 3392-5600
Fax: +55 85 3392-5659
ey.com.br

Relatório do auditor independente sobre as demonstrações contábeis

Aos
Conselheiros, Diretores, Patrocinadoras e Participantes da
ELETRA - Fundação de Previdência Privada
Goiânia - GO

Opinião

Examinamos as demonstrações contábeis da ELETRA - Fundação de Previdência Privada (“Entidade”) que compreendem o balanço patrimonial consolidado (representado pelo somatório de todos os planos de benefícios administrados pela Entidade, aqui denominados de consolidado, por definição da Resolução CNPC nº. 43) em 31 de dezembro de 2023 e as respectivas demonstrações consolidadas da mutação do patrimônio social e do plano de gestão administrativa, e as demonstrações individuais por plano de benefícios que compreendem a demonstração do ativo líquido, da mutação do ativo líquido, do plano de gestão administrativa e das provisões técnicas do plano de benefícios para o exercício findo nessa data, bem como as correspondentes notas explicativas, incluindo as políticas contábeis materiais e outras informações elucidativas.

Em nossa opinião, as demonstrações contábeis acima referidas apresentam adequadamente, em todos os aspectos relevantes, a posição patrimonial e financeira consolidada da ELETRA - Fundação de Previdência Privada e individual por plano de benefício em 31 de dezembro de 2023 e o desempenho consolidado e individual por plano de benefício de suas operações para o exercício findo nessa data, de acordo com as práticas contábeis adotadas no Brasil aplicáveis às entidades reguladas pelo Conselho Nacional de Previdência Complementar - CNPC.

Base para opinião

Nossa auditoria foi conduzida de acordo com as normas brasileiras e internacionais de auditoria. Nossas responsabilidades, em conformidade com tais normas, estão descritas na seção a seguir, intitulada “Responsabilidades do auditor pela auditoria das demonstrações contábeis”. Somos independentes em relação à Entidade, de acordo com os princípios éticos relevantes previstos no Código de Ética Profissional do Contador e nas normas profissionais emitidas pelo Conselho Federal de Contabilidade, e cumprimos com as demais responsabilidades éticas de acordo com essas normas. Acreditamos que a evidência de auditoria obtida é suficiente e apropriada para fundamentar nossa opinião.

Outros assuntos

Auditoria dos valores correspondentes

As demonstrações contábeis da Entidade para o exercício findo em 31 de dezembro de 2022 foram auditadas por outro auditor independente que emitiu relatório datado em 24 de março de 2023, sem modificação.



Responsabilidades da diretoria e da governança pelas demonstrações contábeis

A diretoria da Entidade é responsável pela elaboração e adequada apresentação das demonstrações contábeis de acordo com as práticas contábeis adotadas no Brasil aplicáveis às entidades supervisionadas pelo Conselho Nacional de Previdência Complementar - CNPC e pelos controles internos que ela determinou como necessários para permitir a elaboração de demonstrações contábeis livres de distorção relevante, independentemente se causada por fraude ou erro.

Na elaboração das demonstrações contábeis, a diretoria é responsável pela avaliação da capacidade de a Entidade continuar operando, divulgando, quando aplicável, os assuntos relacionados com a sua continuidade operacional e o uso dessa base contábil na elaboração das demonstrações contábeis, a não ser que a diretoria pretenda liquidar a Entidade ou cessar suas operações, ou não tenha nenhuma alternativa realista para evitar o encerramento das operações.

Os responsáveis pela governança da Entidade são aqueles com responsabilidade pela supervisão do processo de elaboração das demonstrações contábeis.

Responsabilidades do auditor pela auditoria das demonstrações contábeis

Nossos objetivos são obter segurança razoável de que as demonstrações contábeis, tomadas em conjunto, estão livres de distorção relevante, independentemente se causada por fraude ou erro, e emitir relatório de auditoria contendo nossa opinião. Segurança razoável é um alto nível de segurança, mas não uma garantia de que a auditoria realizada de acordo com as normas brasileiras e internacionais de auditoria sempre detecta as eventuais distorções relevantes existentes. As distorções podem ser decorrentes de fraude ou erro e são consideradas relevantes quando, individualmente ou em conjunto, possam influenciar, dentro de uma perspectiva razoável, as decisões econômicas dos usuários tomadas com base nas referidas demonstrações contábeis.

Como parte da auditoria realizada de acordo com as normas brasileiras e internacionais de auditoria, exercemos julgamento profissional e mantemos ceticismo profissional ao longo da auditoria. Além disso:

- Identificamos e avaliamos os riscos de distorção relevante nas demonstrações contábeis, independentemente se causada por fraude ou erro, planejamos e executamos procedimentos de auditoria em resposta a tais riscos, bem como obtemos evidência de auditoria apropriada e suficiente para fundamentar nossa opinião. O risco de não detecção de distorção relevante resultante de fraude é maior do que o proveniente de erro, já que a fraude pode envolver o ato de burlar os controles internos, conluio, falsificação, omissão ou representações falsas intencionais.
- Obtemos entendimento dos controles internos relevantes para a auditoria para planejarmos procedimentos de auditoria apropriados às circunstâncias, mas, não, com o objetivo de expressarmos opinião sobre a eficácia dos controles internos da Entidade.
- Avaliamos a adequação das políticas contábeis utilizadas e a razoabilidade das estimativas contábeis e respectivas divulgações feitas pela diretoria.



- Concluimos sobre a adequação do uso, pela diretoria, da base contábil de continuidade operacional e, com base nas evidências de auditoria obtidas, se existe incerteza relevante em relação a eventos ou condições que possam levantar dúvida significativa em relação à capacidade de continuidade operacional da Entidade. Se concluirmos que existe incerteza relevante, devemos chamar atenção em nosso relatório de auditoria para as respectivas divulgações nas demonstrações contábeis ou incluir modificação em nossa opinião, se as divulgações forem inadequadas. Nossas conclusões estão fundamentadas nas evidências de auditoria obtidas até a data de nosso relatório. Todavia, eventos ou condições futuras podem levar a Entidade a não mais se manter em continuidade operacional.
- Avaliamos a apresentação geral, a estrutura e o conteúdo das demonstrações contábeis, inclusive as divulgações e se as demonstrações contábeis representam as correspondentes transações e os eventos de maneira compatível com o objetivo de apresentação adequada.

Comunicamo-nos com os responsáveis pela governança a respeito, entre outros aspectos, do alcance planejado, da época da auditoria e das constatações significativas de auditoria, inclusive as eventuais deficiências significativas nos controles internos que identificamos durante nossos trabalhos.

Fortaleza (CE), 27 de março de 2024.

ERNST & YOUNG
Auditores Independentes S/S Ltda.
CRC CE-001042/F

A handwritten signature in blue ink, appearing to be 'Thiago Alexandre de Souza Silva'.

Thiago Alexandre de Souza Silva
Contador CRC PE-021265/O

Mauro Chaves de Almeida
DIRETOR PRESIDENTE
CPF: 159.456.692-53

Carlos Antonio Brito dos Santos
DIRETOR FINANCEIRO
CPF: 875.641.901-59

Milton Maia Braga Martins Neto
CONTADOR
CPF: 661.629.633-49
CRC: 008822/O-9

ELETRA - FUNDAÇÃO DE PREVIDÊNCIA PRIVADA**Balço patrimonial consolidado em 31 de dezembro de 2023 e 2022**

(Em milhares de reais)

ATIVO	Notas	2023	2022	PASSIVO	Notas	2023	2022
DISPONÍVEL	6	117	48	EXIGÍVEL OPERACIONAL		4.873	4.599
				Gestão Previdencial	8	4.378	2.285
REALIZÁVEL	7	812.126	762.872	Gestão Administrativa	9	491	2.308
Gestão Previdencial	7 A.	28.392	5.034	Investimentos	10	4	5
Gestão Administrativa	7 B.	2.519	2.423				
Investimentos		781.215	755.415	EXIGÍVEL CONTINGENCIAL	11	6.867	6.441
Títulos Públicos	7 C	331.860	316.644	Gestão Previdencial		4.645	4.365
Ativos Financeiros de Crédito Privado	7 C	423	562	Gestão Administrativa		2.222	2.076
Fundos de Investimentos	7 C	440.717	428.793				
Operações com Participantes	7 C	996	2.521	PATRIMÔNIO SOCIAL	12	800.532	751.933
Recursos a Receber -Precatórios	7 C11	7.219	6.895	Patrimônio de Cobertura do Plano		776.734	736.054
				Provisões Matemáticas		801.590	773.409
Permanente	7 E	29	53	Benefícios Concedidos		651.031	649.725
Imobilizado	7 E	29	53	Benefícios a conceder		200.132	200.360
				(-) Provisões Matemáticas a Constituir		(49.573)	(76.676)
				Equilíbrio Técnico	13	(24.856)	(37.355)
				Resultados Realizados		(24.856)	(37.355)
				(-) Déficit Técnico Acumulado		(24.856)	(37.355)
				Fundos		23.798	15.879
				Fundos Previdenciais	15 A-1	17.046	8.925
				Fundos Administrativos	15 A-2	5.754	6.057
				Fundos para Garantia das operações com participante	15 A-3	998	897
TOTAL DO ATIVO		812.272	762.973	TOTAL DO PASSIVO		812.272	762.973

As notas explicativas são parte integrante das demonstrações contábeis.

Mauro Chaves de Almeida
DIRETOR PRESIDENTE
CPF: 159.456.692-53

Carlos Antonio Brito dos Santos
DIRETOR FINANCEIRO
CPF: 875.641.901-59

Milton Maia Braga Martins Neto
CONTADOR
CPF: 661.629.633-49
CRC: 008822/O-9

ELETRA - FUNDAÇÃO DE PREVIDÊNCIA PRIVADA**Demonstração da mutação do patrimônio social consolidado**

31 de dezembro de 2023 e 2022

(Em milhares de reais)

Descrição	Exercício 2023	Exercício 2022	Variação (%)
A) Patrimônio Social – Início do Exercício	751.934	744.950	1%
1. Adições	161.803	107.626	50%
Contribuições Previdenciais	53.198	22.480	137%
Portabilidade	-	165	0%
Resultado Positivo Líquido dos Investimentos – Gestão Previdencial	104.972	81.240	29%
Receitas Administrativas	2.808	2.927	-4%
Resultado Positivo Líquido dos Investimentos – Gestão Administrativa	723	814	-11%
Constituição de Fundos para Garantia das Operações com Participantes	102	-	0%
2. Deduções	(113.204)	(100.643)	12%
Benefícios	(59.819)	(57.403)	4%
Resgates	(37.454)	(22.210)	69%
Portabilidades	(2.616)	(272)	862%
Resultado Negativo Líquido dos Investimentos – Gestão Previdencial	(8.639)	(14.781)	-42%
Constituição Líquida de Contingências – Gestão Previdencial	(842)	(1.153)	-27%
Despesas Administrativas	(3.834)	(4.795)	-20%
Reversão de Fundos para Garantia das Operações com Participantes	-	(29)	0%
3. Acréscimo / Decréscimo no Patrimônio Social (1+2)	48.599	6.984	596%
Provisões Matemáticas	28.180	(45.249)	-162%
Superávit (Déficit) Técnico do Exercício	12.499	46.717	-73%
Fundos Previdenciais	8.122	6.598	23%
Fundos Administrativos	-304	(1.053)	-71%
Fundos para Garantia das Operações com Participantes	102	(29)	-452%
B) Patrimônio Social – Final do Exercício (A+3)	800.533	751.934	6%

Mauro Chaves de Almeida
DIRETOR PRESIDENTE
CPF: 159.456.692-53

Carlos Antonio Brito dos Santos
DIRETOR FINANCEIRO
CPF: 875.641.901-59

Milton Maia Braga Martins Neto
CONTADOR
CPF: 661.629.633-49
CRC: 008822/O-9

ELETRA - FUNDAÇÃO DE PREVIDÊNCIA PRIVADA**Demonstração do plano de gestão administrativo consolidado**

31 de dezembro de 2023 e 2022

(Em milhares de reais)

Descrição	Exercício 2023	Exercício 2022	Variação (%)
A) Fundo Administrativo do Exercício Anterior	6.057	7.111	-15%
1. Custeio da Gestão Administrativa	3.531	3.741	-6%
1.1. Receitas	3.531	3.741	-6%
Custeio Administrativo da Gestão Previdencial	2.798	2.927	-4%
Outras Receitas	10	-	0%
Resultado Positivo Líquido dos Investimentos	723	814	-11%
2. Despesas Administrativas	(3.835)	(4.796)	-20%
2.1. Administração dos Planos Previdenciais	(3.835)	(4.796)	-20%
Pessoal e Encargos	(2.209)	(2.514)	-12%
Treinamentos/Congressos e Seminários	(10)	(15)	-33%
Viagens e Estádias	(33)	(45)	-27%
Serviços de Terceiros	(1.179)	(1.455)	-19%
Despesas Gerais	(169)	(411)	-59%
Depreciações e Amortizações	(24)	(39)	-39%
Tributos	(211)	(316)	-33%
6. Sobra/Insuficiência da Gestão Administrativa (1-2)	(303)	(1.054)	-71%
7. Constituição/Reversão do Fundo Administrativo (6)	(303)	(1.054)	-71%
B) Fundo Administrativo do Exercício Atual (A+7)	5.754	6.057	-5%

As notas explicativas são parte integrante das demonstrações contábeis.

Mauro Chaves de Almeida
DIRETOR PRESIDENTE
CPF: 159.456.692-53

Carlos Antonio Brito dos Santos
DIRETOR FINANCEIRO
CPF: 875.641.901-59

Milton Maia Braga Martins Neto
CONTADOR
CPF: 661.629.633-49
CRC: 008822/O-9

ELETRA - FUNDAÇÃO DE PREVIDÊNCIA PRIVADA**Demonstração das mutações do ativo líquido - Plano CELGPREV****31 de dezembro de 2023 e 2022****(Em milhares de reais)**

Descrição	Exercício 2023	Exercício 2022	Variação (%)
A) Ativo Líquido – Início do Exercício	670.135	666.715	1%
1. Adições	149.270	92.449	61%
Contribuições	52.725	23.221	127%
Portabilidade	-	165	0%
Resultado Positivo Líquido dos Investimentos – Gestão Previdencial	96.545	69.063	40%
2. Destinações	(102.245)	(89.029)	15%
Benefícios	(50.091)	(48.331)	4%
Resgates	(37.454)	(22.209)	69%
Portabilidade	(2.616)	(272)	862%
Resultado Negativo Líquido dos Investimentos – Gestão Previdencial	(8.618)	(14.424)	-40%
Constituição Líquida de Contingências – Gestão Previdencial	(721)	(913)	-21%
Custeio Administrativo	(2.745)	(2.880)	-5%
3. Acréscimo/Decréscimo no Ativo Líquido (1+2)	47.025	3.420	1275%
Provisões Matemáticas	28.190	(39.588)	-171%
Fundos Previdenciais	8.121	6.598	23%
Superávit (Déficit) Técnico do Exercício	10.712	36.411	-71%
B) Ativo Líquido – Final do Exercício (A+3)	717.160	670.135	7%
C) Fundos não Previdenciais	(74)	(863)	-91%
Fundos Administrativos	(174)	(831)	-79%
Fundos para Garantia das Operações com Participantes	100	(32)	-413%

Mauro Chaves de Almeida
DIRETOR PRESIDENTE
CPF: 159.456.692-53

Carlos Antonio Brito dos Santos
DIRETOR FINANCEIRO
CPF: 875.641.901-59

Milton Maia Braga Martins Neto
CONTADOR
CPF: 661.629.633-49
CRC: 008822/O-9

ELETRA - FUNDAÇÃO DE PREVIDÊNCIA PRIVADA**Demonstração do ativo Líquido - Plano CELGPREV**

31 de dezembro de 2023 e 2022

(Em milhares de reais)

Descrição	Exercício 2023	Exercício 2022	Varição (%)
1. Ativos	731.501	682.281	7%
Disponível	10	23	-57%
Receíveis Previdencial	33.785	10.601	219%
Investimento	697.706	671.657	4%
Títulos Públicos	284.865	277.877	3%
Ativos Financeiros de Crédito Privado	423	562	-25%
Fundos de Investimentos	411.471	390.892	5%
Operações com Participantes	947	2.326	-59%
2. Obrigações	7.978	5.709	40%
Operacional	4.022	1.914	110%
Contingencial	3.956	3.795	4%
3. Fundos Não Previdenciais	6.361	6.434	-1%
Fundos Administrativos	5.393	5.566	-3%
Fundos para Garantia de Operações com Participantes	968	868	12%
5. Ativo Líquido (1-2-3)	717.162	670.138	7%
Provisões Matemáticas	720.853	692.663	4%
Superávit/Déficit Técnico	(20.737)	(31.450)	-34%
Fundos Previdenciais	17.046	8.925	91%
6. Apuração do Equilíbrio Técnico Ajustado			
a) Equilíbrio Técnico	(20.737)	(31.450)	-34%
b) (+/-) Ajuste de Precificação	28.400	24.028	18%
c) (+/-) Equilíbrio Técnico Ajustado = (a + b)	7.663	(7.422)	-203%

As notas explicativas são parte integrante das demonstrações contábeis.

Mauro Chaves de Almeida
DIRETOR PRESIDENTE
CPF: 159.456.692-53

Carlos Antonio Brito dos Santos
DIRETOR FINANCEIRO
CPF: 875.641.901-59

Milton Maia Braga Martins Neto
CONTADOR
CPF: 661.629.633-49
CRC: 008822/O-9

ELETRA - FUNDAÇÃO DE PREVIDÊNCIA PRIVADA**Demonstração das provisões técnicas - Plano CELGPREV**

31 de dezembro de 2023 e 2022

(Em milhares de reais)

Descrição	Exercício 2023	Exercício 2022	Variação (%)
Provisões Técnicas (1+2+3+4+5)	726.108	676.715	7%
1. Provisões Matemáticas	720.853	692.663	4%
1.1. Benefícios Concedidos	545.294	543.223	0%
Benefício Definido	545.294	543.223	0%
1.2. Benefícios a conceder	200.132	200.360	0%
Contribuição Definida	199.125	199.303	0%
Saldo de Contas - Parcela Patrocinador(es) / Instituidor(es)	98.731	99.120	0%
Saldo de Contas - Parcela Participantes	100.394	100.183	0%
Benefício Definido	1.007	1.057	-5%
1.3. (-) Provisões Matemáticas a constituir	(24.573)	(50.920)	-52%
(-) Serviço Passado	(2)	(2)	0%
(-) Participantes	(2)	(2)	0%
(-) Equacionamento de Déficit a integralizar	(24.571)	(50.918)	-52%
(-) Patrocinador(es)	-	(25.459)	0%
(-) Participantes	(59)	(89)	-34%
(-) Assistidos	(24.512)	(25.370)	-3%
2. Equilíbrio Técnico	(20.737)	(31.450)	-34%
2.1. Resultados Realizados	(20.737)	(31.450)	-34%
(-) Déficit Técnico Acumulado	(20.737)	(31.450)	-34%
3. Fundos	18.014	9.793	84%
3.1. Fundos Previdenciais	17.046	8.925	91%
3.2. Fundos para Garantia das Operações com Participantes – Gestão Previdencial	968	868	12%
4. Exigível Operacional	4.022	1.914	110%
4.1. Gestão Previdencial	4.018	1.909	110%
4.2. Investimentos - Gestão Previdencial	4	5	-20%
5. Exigível Contingencial	3.956	3.795	4%
5.1. Gestão Previdencial	3.956	3.795	4%

As notas explicativas são parte integrante das demonstrações contábeis.

Mauro Chaves de Almeida
DIRETOR PRESIDENTE
CPF: 159.456.692-53

Carlos Antonio Brito dos Santos
DIRETOR FINANCEIRO
CPF:875.641.901-59

Milton Maia Braga Martins Neto
CONTADOR
CPF: 661.629.633-49
CRC: 008822/O-9

ELETRA - FUNDAÇÃO DE PREVIDÊNCIA PRIVADA**Demonstração das mutações do ativo líquido - Plano ELETRA 1**

31 de dezembro de 2023 e 2022

(Em milhares de reais)

Descrição	Exercício 2023	Exercício 2022	Variação (%)
A) Ativo Líquido – Início do Exercício	74.842	70.198	7%
1. Adições	11.698	14.363	-19%
Contribuições	3.271	2.186	50%
Resultado Positivo Líquido dos Investimentos – Gestão Previdencial	8.427	12.177	-31%
2. Destinações	(9.922)	(9.718)	2%
Benefícios	(9.728)	(9.072)	7%
Resgates	-	(1)	0%
Resultado Negativo Líquido dos Investimentos	(21)	(357)	-94%
Constituição Líquida de Contingências – Gestão Previdencial	(121)	(240)	-50%
Custeio Administrativo	(52)	(48)	8%
3. Acréscimo/Decréscimo no Ativo Líquido (1+2)	1.776	4.645	-62%
Provisões Matemáticas	(10)	(5.661)	-100%
Superávit (Déficit) Técnico do Exercício	1.786	10.306	-83%
B) Ativo Líquido – Final do Exercício (A+3)	76.617	74.842	2%
C) Fundos não Previdenciais	(128)	(225)	-43%
Fundos Administrativos	(130)	(222)	-41%
Fundos para Garantia das Operações com Participantes	2	(3)	-167%

Mauro Chaves de Almeida
DIRETOR PRESIDENTE
CPF: 159.456.692-53

Carlos Antonio Brito dos Santos
DIRETOR FINANCEIRO
CPF: 875.641.901-59

Milton Maia Braga Martins Neto
CONTADOR
CPF: 661.629.633-49
CRC: 008822/O-9

ELETRA - FUNDAÇÃO DE PREVIDÊNCIA PRIVADA

Demonstração do ativo Líquido - Plano ELETRA 1

31 de dezembro de 2023 e 2022

(Em milhares de reais)

Descrição	Exercício 2023	Exercício 2022	Variação (%)
1. Ativos	78.058	76.307	2%
Disponível	56	5	1020%
Recebível	361	490	-26%
Investimento	77.641	75.812	2%
Títulos Públicos	46.995	38.767	21%
Fundos de Investimentos	23.378	29.955	-22%
Operações com Participantes	49	195	-75%
Recursos a Receber – Precatórios	7.219	6.895	5%
2. Obrigações	1.049	946	11%
Operacional	360	376	-4%
Contingencial	689	570	21%
3. Fundos Não Previdenciais	391	520	-25%
Fundos Administrativos	361	491	-26%
Fundos para Garantia de Operações com Participantes	30	29	3%
5. Ativo Líquido (1-2-3)	76.618	74.841	2%
Provisões Matemáticas	80.737	80.746	0%
Superávit/Déficit Técnico	(4.119)	(5.905)	-30%
6. Apuração do Equilíbrio Técnico Ajustado			
a) Equilíbrio Técnico	(4.119)	(5.905)	-30%
b) (+/-) Ajuste de Precificação	6.352	2.510	153%
c) (+/-) Equilíbrio Técnico Ajustado = (a + b)	2.233	(3.395)	-166%

As notas explicativas são parte integrante das demonstrações contábeis.

Mauro Chaves de Almeida
DIRETOR PRESIDENTE
CPF: 159.456.692-53

Carlos Antonio Brito dos Santos
DIRETOR FINANCEIRO
CPF: 875.641.901-59

Milton Maia Braga Martins Neto
CONTADOR
CPF: 661.629.633-49
CRC: 008822/O-9

ELETRA - FUNDAÇÃO DE PREVIDÊNCIA PRIVADA**Demonstração das provisões técnicas - Plano ELETRA 1**

31 de dezembro de 2023 e 2022

(Em milhares de reais)

Descrição	Exercício 2023	Exercício 2022	Variação (%)
Provisões Técnicas (1+2+3+4+5)	77.697	75.816	2%
1. Provisões Matemáticas	80.737	80.746	0%
1.1. Benefícios Concedidos	105.737	106.502	-1%
Benefício Definido	105.737	106.502	-1%
1.3. (-) Provisões Matemáticas a constituir	(25.000)	(25.756)	-3%
(-) Equacionamento de déficit a integralizar	(25.000)	(25.756)	-3%
(-) Assistidos	(25.000)	(25.756)	-3%
2. Equilíbrio Técnico	(4.119)	(5.905)	-30%
2.1. Resultados Realizados	(4.119)	(5.905)	-30%
(-) Déficit Técnico Acumulado	(4.119)	(5.905)	-30%
3. Fundos	30	29	3%
3.2. Fundos para Garantia das Operações com Participantes – Gestão Previdencial	30	29	3%
4. Exigível Operacional	360	376	-4%
4.1. Gestão Previdencial	360	376	-4%
5. Exigível Contingencial	689	570	21%
5.1. Gestão Previdencial	689	570	21%

As notas explicativas são parte integrante das demonstrações contábeis.

Mauro Chaves de Almeida
DIRETOR PRESIDENTE
CPF: 159.456.692-53

Carlos Antonio Brito dos Santos
DIRETOR FINANCEIRO
CPF: 875.641.901-59

Milton Maia Braga Martins Neto
CONTADOR
CPF: 661.629.633-49
CRC: 008822/O-9

ELETRA – FUNDAÇÃO DE PREVIDÊNCIA PRIVADA

Notas explicativas das demonstrações contábeis
31 de dezembro de 2023
(Valores expressos em milhares de reais)

1. CONTEXTO OPERACIONAL

A. Constituição

A ELETRA - Fundação de Previdência Privada é uma pessoa jurídica de direito privado de fins não lucrativos, com autonomia administrativa e financeira, enquadrando-se como entidade fechada de previdência complementar, instituída pela Portaria n. 2.342, de 27 de novembro de 1980, do Ministério da Previdência Social - MPS e tem por objetivo instituir e operar planos privados de concessão de rendas ou de pecúlios, de benefícios complementares ou assemelhados da previdência oficial, aos empregados e seus grupos familiares ou àqueles que a estes se assemelhem, vinculados às patrocinadoras da Entidade, mediante contribuições de seus participantes, das respectivas patrocinadoras ou de ambos, na forma que dispuserem os respectivos regulamentos dos Planos de Benefícios e dos rendimentos resultantes das aplicações desses recursos, que devem obedecer ao disposto na Resolução do Conselho Monetário Nacional (CMN) n. 4.661, de 25 de maio de 2018, alterada pela Resolução CMN 4.991, de 24 de março de 2022, com vigência a partir de 1º de maio de 2022.

Naquela condição, encontra-se submetida às Leis Complementares 108 e 109, ambas de 29 de maio de 2001, bem como às suas alterações e demais regulamentações posteriores. Por decorrência, obedecer às normas e instruções emanadas das disposições do Ministério da Previdência Social (MPS), por meio do Conselho Nacional de Previdência Complementar – CNPC e da Superintendência Nacional de Previdência Complementar - PREVIC.

B. Planos de Benefícios

Para a consecução de seus objetivos e em complementação às contribuições dos participantes, as patrocinadoras efetuam contribuições de acordo com percentual determinado segundo o plano de custeio. O custeio dos planos de benefícios da Fundação, que se enquadram nas modalidades Benefício Definido e Contribuição Variável, estão a cargo das patrocinadoras e dos participantes que aderiram aos planos de benefícios administrados pela ELETRA, cabendo a eles as respectivas contribuições paritárias, definidas atuarialmente.

B.1. Plano de Benefícios Eletra 1 - CNPB n. 1980002347

Participam deste Plano de Benefício Definido aqueles que já detinham a condição de participante da ELETRA até a criação do Plano Celgprev. Este Plano foi instituído em 1980, no início das atividades da ELETRA e está em extinção, ou seja, foi fechado para novas adesões e continua mantido apenas para os Assistidos.

ELETRA – FUNDAÇÃO DE PREVIDÊNCIA PRIVADA

Notas explicativas das demonstrações contábeis

31 de dezembro de 2023

(Valores expressos em milhares de reais)

A ELETRA possuía, na data de 31 de dezembro de 2023, em seu Plano de Benefício Definido, o seguinte quantitativo de participantes assistidos:

Plano Eletra1 – BD	2023	2022
Aposentados	83	85
Pensionistas	37	37
Total	120	122
Idade Média Participantes Plano Eletra1 – BD		
Aposentados		77,47
Pensionistas		71,27

B.2. Plano de Benefícios CELGPREV - CNPB n. 2000006965

Plano de Contribuição Variável (Contribuição Definida para os benefícios programados e Benefício Definido para os benefícios de risco), instituído pela então única patrocinadora CELG e pela ELETRA para os empregados que ingressaram na CELG, a partir de 2001 e para aqueles que migraram do Plano Eletra 1.

Seu atual Regulamento foi aprovado em 02 de junho de 2014 pela PREVIC.

A ELETRA possuía, na data de 31 de dezembro de 2023, em seu Plano de Contribuição Variável, o seguinte quantitativo de participantes ativos e assistidos:

Plano Celgprev – CV	2023	2022
Ativos	758	971
Autopatrocinaados/BPD	35	23
Aposentados	708	732
Pensionistas	397	401
Total	1.898	2.127
Idade Média Participantes Plano Celgprev – CV		
Ativos/Autopatrocinaados/BPD		42,31
Aposentados		72,82
Pensionistas		71,65

Os benefícios abrangidos pelos planos da ELETRA são os seguintes:

- Suplementação de aposentadoria por tempo de serviço ou contribuição;
- Suplementação de aposentadoria por invalidez;
- Suplementação de aposentadoria por idade;
- Suplementação de aposentadoria especial;
- Suplementação de aposentadoria proporcional;
- Suplementação de pensão e
- Abono anual.

ELETRA – FUNDAÇÃO DE PREVIDÊNCIA PRIVADA

Notas explicativas das demonstrações contábeis
31 de dezembro de 2023
(Valores expressos em milhares de reais)

B.3. Plano de Gestão Administrativa - PGA

Instituído em janeiro de 2010, nos termos das Resoluções CGPC n. 28, de 26 de janeiro de 2009 e CGPC n. 29, de 31 de agosto de 2009, com o objetivo de registrar as atividades referentes à gestão administrativa da EFPC, na forma do seu Regulamento. Atualmente, a questão está disciplinada pelas Resoluções CNPC 43, de 06 de agosto de 2021 e CNPC n. 48, de 08 de dezembro de 2021.

C. Patrocinadoras / Participantes / Planos de Benefícios da Fundação

O plano de benefícios da ELETRA, denominado Celgprev (CV) é patrocinado por:

- Equatorial Goiás Distribuidora de Energia S.A.;
- CELG T - Celg Transmissão S.A. (EDP GO);
- Pela própria ELETRA, que patrocina seus empregados; e
- VIVACOM Planos de Saúde.

O plano de benefícios da ELETRA, denominado Eletra 1 (BD) é patrocinado por:

- Equatorial Goiás Distribuidora de Energia S.A.; e
- CELG T – Celg Transmissão S.A. (EDP GO)

Os participantes dos planos de benefícios administrados pela Entidade compreendem os empregados, ex-empregados das patrocinadoras e demais beneficiários inscritos nos mesmos, em conformidade com os regulamentos de cada plano.

A escrituração contábil da Entidade é realizada de forma a segregar os bens, direitos e obrigações de cada plano de benefício. Ela utiliza o Plano de Gestão Administrativa - PGA para registro de todas as operações de gestão administrativa dos seus planos de benefícios, segregando, também, o PGA por plano de benefício.

A estrutura de gestão dos investimentos é realizada internamente pela própria Entidade, e ainda, por intermédio de gestores contratados, conforme definido na sua política de investimentos.

ELETRA – FUNDAÇÃO DE PREVIDÊNCIA PRIVADA

Notas explicativas das demonstrações contábeis

31 de dezembro de 2023

(Valores expressos em milhares de reais)

2. APRESENTAÇÃO DAS DEMONSTRAÇÕES CONTÁBEIS

As demonstrações contábeis da Fundação foram elaboradas e estão sendo apresentadas de acordo com as práticas contábeis adotadas no Brasil, aplicáveis às Entidades reguladas pelo CNPC e Entidades Fechadas de Previdência Complementar (EFPC), reguladas pelo Conselho Nacional de Previdência Complementar (CNPC) e em conformidade com as Normas Brasileiras de Contabilidade, aprovadas pelo Conselho Federal de Contabilidade (CFC) e pronunciamentos contábeis aplicáveis às EFPC.

Essas diretrizes não requerem a divulgação em separado de ativos e passivos de curto prazo e de longo prazo, nem a apresentação da demonstração do fluxo de caixa. A estrutura da planificação contábil padrão das EFPC reflete o ciclo operacional de longo prazo da sua atividade, de forma que a apresentação de ativos e passivos e resultado proporcionem informações mais adequadas, confiáveis e relevantes do que a apresentação em circulante e não circulante, em conformidade com o item 63 da NBC TG 26 (R5).

A sistemática introduzida pelos órgãos normativos apresenta, além das características já descritas, a segregação dos registros contábeis em três gestões distintas (Previdencial, Assistencial e Administrativa) e o Fluxo dos Investimentos, que é comum às Gestões Previdencial e Administrativa, segundo a natureza e a finalidade das transações, formando um conjunto de informações que caracterizam as atividades destinadas à realização das funções da Entidade, conforme segue:

- Gestão Previdencial: atividade de registro e de controle das contribuições, dos benefícios e dos institutos de benefício proporcional diferido, portabilidade, resgate e autopatrocínio, bem como do resultado do plano de benefícios de natureza previdenciária;
- Gestão Administrativa: atividade de registro e de controle inerentes à administração dos Planos de Benefícios;
- Investimentos: registro e controle referentes à aplicação dos recursos de cada Plano de Benefícios e do Plano de Gestão Administrativo – PGA.

A moeda funcional e de apresentação destas demonstrações contábeis é o Real (R\$). Essa é a moeda do principal ambiente econômico em que a ELETRA opera, bem como os valores apresentados nas demonstrações contábeis estão arredondados em milhares de reais.

As estimativas contábeis foram baseadas no julgamento da administração para determinação do valor adequado a ser registrado nas demonstrações contábeis, cuja metodologia adotada envolve, normalmente, fatores objetivos e subjetivos.

ELETRA – FUNDAÇÃO DE PREVIDÊNCIA PRIVADA

Notas explicativas das demonstrações contábeis

31 de dezembro de 2023

(Valores expressos em milhares de reais)

Itens significativos, sujeitos a estas estimativas e premissas, são a avaliação da carteira de investimentos, a provisão para créditos de liquidação duvidosa, a provisão para demandas judiciais, os ativos e passivos relacionados a participantes e patrocinadores e os cálculos atuariais. A liquidação das transações envolvendo essas estimativas poderá, eventualmente, resultar em valores diferentes daqueles provisionados. Visando ao acompanhamento permanente destas estimativas, a Fundação revisa, pelo menos anualmente, as metodologias e premissas inerentes conforme cada caso.

Conforme Resolução PREVIC nº 23 de agosto de 2023 e alterações posteriores, as entidades fechadas de previdência complementar apresentam os seguintes demonstrativos contábeis:

Demonstrativos contábeis consolidados:

- Balanço Patrimonial Consolidado;
- Demonstração da Mutaç o do Patrim nio Social – DMPS;
- Demonstração do Plano de Gest o Administrativa – DPGA; e
- Notas explicativas.

Demonstraç es cont beis dos Planos de Benef cios Previdencial administrados pela entidade:

- Demonstração da Mutaç o do Ativo L quido - DMAL;
- Demonstração do Ativo L quido - DAL; e
- Demonstração das Provis es T cnicas – DPT.

A emiss o das demonstraç es cont beis foi autorizada pela Diretoria Executiva em 27 de març o de 2024.

Gest es e Investimentos

Na estrutura cont bil vigente, os segmentos operacionais necess rios   administraç o das Entidades Fechadas de Previd ncia Complementar - EFPC s o denominados: Gest o Previdencial, Gest o Administrativa e Investimentos.

ELETRA – FUNDAÇÃO DE PREVIDÊNCIA PRIVADA

Notas explicativas das demonstrações contábeis
31 de dezembro de 2023
(Valores expressos em milhares de reais)

Fundos

Fundos Previdenciais

Registra os fundos constituídos atuarialmente para atender a Gestão Previdencial dos planos de benefícios. Constituído pelas transferências dos saldos referentes às contribuições vertidas pelas Patrocinadoras, existentes nas contas dos Participantes, que tiveram suas cotas prescritas ou que tenham obtido o resgate de suas cotas por motivo de cancelamento de inscrição.

Fundos Administrativos

A ELETRA adota controle individualizado dos fundos administrativos, contabilizados no PGA por plano de benefícios. Portanto, o Fundo Administrativo, constituído para cada plano, representa o resultado da diferença entre os valores aportados de custeio administrativo previdencial, adicionado dos rendimentos de aplicação dos recursos do fundo administrativo e outras receitas previstas no regulamento do PGA, em relação às despesas administrativas apropriadas a cada Plano de Benefício. Conforme determinação legal, ao final de cada mês, a ELETRA registra nas contas “Participação no Plano de Gestão Administrativa” no Ativo e “Participação no Fundo Administrativo do PGA” no Passivo, a participação do plano de benefícios previdenciais no fundo administrativo registrado no PGA.

Fundo para Garantia das Operações com Participantes

Composto, exclusivamente, pelo Fundo de Liquidação de Empréstimos, que representa os recursos necessários à cobertura de possíveis perdas por morte dos mutuários, com empréstimos concedidos aos participantes e assistidos dos Planos de Benefícios administrados pela Fundação. Esses fundos são registrados e controlados por plano de benefícios previdenciais.

Em cumprimento à Instrução PREVIC nº 23, de 14 de agosto de 2023, apresenta-se o detalhamento dos ajustes e eliminações decorrentes do processo de consolidação do balanço patrimonial:

ELETRA – FUNDAÇÃO DE PREVIDÊNCIA PRIVADA

Notas explicativas das demonstrações contábeis

31 de dezembro de 2023

(Valores expressos em milhares de reais)

Descrição	Plano Celgprev	Plano Eletra1	PGA	Eliminações	Consolidado
ATIVO					
DISPONÍVEL	10	56	51	-	117
REALIZÁVEL	731.491	78.002	8.387	(5.754)	812.126
Gestão Previdencial	28.392	-	-	-	28.392
Gestão Administrativa	5.393	361	2.519	(5.754)	2.519
Investimentos	697.706	77.641	5.868	-	781.215
Títulos Públicos	284.865	46.995	-	-	331.860
Créditos Privados e Depósitos	423	-	-	-	423
Fundos de Investimentos	411.471	23.378	5.868	-	440.717
Empréstimos	947	49	-	-	996
Valores a Receber - OFND 's	-	7.219	-	-	7.219
PERMANENTE	-	-	29	-	29
Imobilizado	-	-	29	-	29
TOTAL DO ATIVO	731.501	78.058	8.467	(5.754)	812.272
PASSIVO					
EXIGÍVEL OPERACIONAL	4.022	360	491	-	4.873
Gestão Previdencial	4.018	360	-	-	4.378
Gestão Administrativa	-	-	491	-	491
Investimentos	4	-	-	-	4
EXIGÍVEL CONTINGENCIAL	3.956	689	2.222	-	6.867
Gestão Previdencial	3.956	689	-	-	4.645
Gestão Administrativa	-	-	2.222	-	2.222
PATRIMÔNIO SOCIAL	723.523	77.009	5.754	(5.754)	800.532
Patrimônio de Cobertura do Plano	700.116	76.618	-	-	776.734
Provisões Matemáticas	720.853	80.737	-	-	801.590
Benefícios Concedidos	545.294	105.737	-	-	651.031
Benefícios a Conceder	200.132	-	-	-	200.132
(-) Provisões Matemáticas a Constituir	(24.573)	(25.000)	-	-	(49.573)
Equilíbrio Técnico	(20.737)	(4.119)	-	-	(24.856)
Resultados Realizados	(20.737)	(4.119)	-	-	(24.856)
(-) Déficit Técnico Acumulado	(20.737)	(4.119)	-	-	(24.856)
Fundos	23.407	391	5.754	(5.754)	23.798
Fundos Previdenciais	17.046	-	-	-	17.046
Fundos Administrativos	5.393	361	5.754	(5.754)	5.754
Fundos dos Investimentos	968	30	-	-	998
TOTAL DO PASSIVO	731.501	78.058	8.467	(5.754)	812.272

3. PRINCIPAIS PRÁTICAS CONTÁBEIS

As principais práticas contábeis adotadas podem ser assim resumidas:

A. Apuração do Resultado e Mutações Patrimoniais

O registro dos planos de benefícios e do plano de gestão administrativa é apurado, mensalmente, de acordo com o princípio contábil de competência.

B. Realizável

Os realizáveis previdencial e administrativo são apresentados pelos valores de realização e incluem, quando aplicável, as variações monetárias e os rendimentos proporcionais auferidos.

Gestão Previdencial: constitui-se de recursos a receber, relativos às contribuições para o plano de benefícios, antecipações e contratos de dívidas decorrentes de contribuições em atraso, de serviço passado e de equacionamento de déficit e outros realizáveis.

ELETRA – FUNDAÇÃO DE PREVIDÊNCIA PRIVADA

Notas explicativas das demonstrações contábeis

31 de dezembro de 2023

(Valores expressos em milhares de reais)

Gestão Administrativa: constitui-se de recursos a receber, relativos às contribuições, doações, dotação inicial e outros realizáveis para a cobertura das despesas administrativas do plano de benefícios.

C. Investimentos

São aplicações em títulos de crédito, valores mobiliários e outros direitos, classificados em títulos públicos, créditos privados e depósitos, ações, fundos de investimento, derivativos, investimentos imobiliários, empréstimos e outros realizáveis.

Os Recursos Garantidores das Provisões Técnicas da Entidade estão aplicados de acordo com o disposto na Resolução do Conselho Monetário Nacional - CMN n. 4.661, de 25 de maio de 2018, alterada pela Resolução CMN 4.994, de 24 de março de 2022, com vigência a partir de 1º de maio de 2022, que regulamentam os limites de investimentos das Entidades Fechadas de Previdência Complementar - EFPC.

C.1. Renda fixa

As aplicações no mercado financeiro, títulos governamentais, empréstimos a participantes e outros são avaliados ao custo e acrescidos dos rendimentos *pro rata die*, até a data do balanço, calculado conforme a classificação definida abaixo. Considerando as disposições da Resolução CNPC 29, de 13 de abril de 2018 e alterações posteriores, os títulos e valores mobiliários são classificados em:

- *Títulos para negociação*: são aqueles adquiridos com o propósito de serem negociados, independentemente do prazo a decorrer da data de aquisição. São avaliados, mensalmente, ao valor de mercado e seus efeitos são reconhecidos em conta específica na demonstração do resultado do exercício; e
- *Títulos mantidos até o vencimento*: são aqueles adquiridos quando a intenção da administração, tendo em vista a capacidade financeira da Entidade, é de manter os referidos títulos em carteira até o vencimento, considerando prazos mínimos de vencimento e classificação de risco do título. São avaliados pelo custo de aquisição, acrescido dos rendimentos auferidos, até a data do balanço.

As aplicações em quotas de fundos de investimentos estão avaliadas e apresentadas pelo valor das quotas desses fundos, na data do balanço.

ELETRA – FUNDAÇÃO DE PREVIDÊNCIA PRIVADA

Notas explicativas das demonstrações contábeis
31 de dezembro de 2023
(Valores expressos em milhares de reais)

C.2. Renda variável

Os fundos classificados como “renda variável” devem possuir, no mínimo, 67% (sessenta e sete por cento) da carteira em ações admitidas à negociação no mercado à vista de bolsa de valores ou entidade do mercado de balcão organizado ou em outros ativos autorizados na legislação. As aplicações em quotas de fundos de investimentos estão avaliadas e apresentadas pelo valor das quotas desses fundos, que devem refletir o valor de mercado dos ativos na data do balanço.

C.3. Provisão para perdas ou Crédito de Liquidação Duvidosa

Na constituição de provisão para perda são observados os critérios estabelecidos na Resolução Previc nº 23, de 14 de agosto de 2023. A provisão para perdas prováveis na realização dos ativos é constituída com base nos valores vencidos e vincendos, conforme o número de dias de atraso, atendendo ao disposto na citada Instrução. Na constituição da provisão de liquidação duvidosa referente aos direitos creditórios, foram adotados os seguintes percentuais sobre os valores dos créditos vencidos e vincendos:

- 1% (um por cento) por atraso entre 31 (trinta e um) e 60 (sessenta) dias;
- 5% (cinco por cento) por atraso entre 61 (sessenta e um) e 90 (noventa) dias;
- 10% (dez por cento) por atraso entre 91 (noventa e um) e 120 (cento e vinte) dias;
- 25% (vinte e cinco por cento) por atraso entre 121 (cento e vinte e um) e 180 (cento e oitenta) dias;
- 50% (cinquenta por cento) por atraso entre 181 (cento e oitenta e um) e 240 (duzentos e quarenta) dias;
- 75% (setenta e cinco por cento) por atraso entre 241 (duzentos e quarenta e um) e 360 (trezentos e sessenta) dias; e
- 100% (cem por cento) por atraso superior a 360 (trezentos e sessenta) dias.

A constituição da provisão para créditos de liquidação duvidosa, decorrentes de contribuições previdências em atraso, incide somente sobre o valor das parcelas vencidas.

C.3.1. PDD - Provisão Devedores Duvidosos - CCI Stiebler da SPE S&G EMPREENDIMENTOS IMOBILIÁRIOS LTDA.

A Eletra provisionou o valor de R\$ 10.484 (dez milhões, quatrocentos e oitenta e quatro mil) no Plano Celgprev, em Provisão para Devedores Duvidosos – PDD, dos investimentos realizados em maio de 2011, representando 100% (cem por cento) dos investimentos no referido ativo. O vencimento ocorreu em 17/05/2017 no mesmo dia do provisionamento da PDD.

A operação teve descontinuidade nos negócios, uma vez que os empreendimentos imobiliários não foram construídos, incorrendo em atrasos nos pagamentos das amortizações.

ELETRA – FUNDAÇÃO DE PREVIDÊNCIA PRIVADA

Notas explicativas das demonstrações contábeis

31 de dezembro de 2023

(Valores expressos em milhares de reais)

A Eletra, juntamente com os demais investidores das CCI, iniciou um movimento de tentativa de execução das garantias imobiliárias vinculadas à operação, mas que exigem regularização da parte fiscal e legal.

Demonstrativo Aplicação CCI STIBLER						
Ativo	Plano	Valor Aplicado	Valor Recebido	Valor Provisionado em 31/12/2023	Saldo do Ativo em 31/12/2023	Saldo do Ativo em 31/12/2022
CCI Stiebler	Celgprev	5.000	450	10.484	-	-

C.3.2. PDD - Provisão Devedores Duvidosos - CCI Cesto Participações S/A

A Eletra provisionou em 24 de agosto de 2019, o valor R\$ 7.673 (sete milhões, seiscentos e setenta e três mil), no Plano Celgprev, em Provisão para Devedores Duvidosos – PDD, dos investimentos realizados em maio de 2013, representando 100% (cem por cento) de provisionamento.

Foi ajuizada ação de execução em face do emissor e os fiadores da operação. O ajuizamento ocorreu em fevereiro de 2019 e o processo está em tramitação.

O processo teve o cumprimento de sentença distribuído em 11 de maio de 2023 e ele não foi favorável a Entidade, de modo que, em 30 de agosto de 2023 foi pago R\$ 1.535 (um milhão, quinhentos e trinta e cinco mil) referente a honorários de sucumbência.

Demonstrativo Aplicação CCI CESTO						
Ativo	Plano	Valor Aplicado	Valor Recebido	Valor Provisionado em 31/12/2023	Saldo do Ativo em 31/12/2023	Saldo do Ativo em 31/12/2022
CCI Cesto	Celgprev	6.259	3.557	7.673	-	-

4. Operações com os Patrocinadores

As operações com patrocinadores estão atualizadas até a data do balanço, conforme cláusulas contratuais e regulamentares.

5. Investimentos Imobiliários

A Eletra possuía em sua carteira, na data de 31 de dezembro de 2023 2 (dois) Fundos Imobiliários (gestão terceirizada) e 1 (um) Certificado de Recebíveis Imobiliários (CRI) – gestão própria.

A Fonte primária de apreçamento dos Fundos Imobiliários e do Certificado de Recebíveis Imobiliários é estabelecida conforme critérios definidos no manual de apreçamento do Agente Custodiante.

ELETRA – FUNDAÇÃO DE PREVIDÊNCIA PRIVADA

Notas explicativas das demonstrações contábeis

31 de dezembro de 2023

(Valores expressos em milhares de reais)

O valor justo dos Fundos Imobiliários e do Certificado de Recebíveis Imobiliários é obtido por meio da divulgação da Cota/PU ao mercado, e atualizado diariamente pelo agente custodiante em seu relatório de carteira diária.

A provisão para perdas prováveis na realização dos ativos imobiliários (valores a receber) é constituída com base no valor vencido, conforme o número de dias de atraso, atendendo à legislação em vigor.

F. Operações com Participantes

Informamos que as operações com participantes no Plano BD foram suspensas no primeiro semestre de 2019, em razão da recomendação atuarial, a qual informou em seu parecer, que havia desequilíbrio de recursos financeiros para a cobertura de óbito, incorrendo em riscos financeiros ao plano.

Na sequência, também foram suspensas as operações com participantes no plano CV, que passam por revisões atuariais e nas regras de concessão, no intuito de mitigar os riscos de crédito e insolvência da carteira.

G. Ativo Imobilizado e Intangível - Gestão Administrativa

Avaliado pelo custo de aquisição, considera como depreciação aquela calculada pelo método linear, de acordo com a vida útil estimada dos bens, sendo 10% (dez por cento) para móveis e utensílios, máquinas e equipamentos e 20% (vinte por cento) para veículos, computadores e periféricos.

A Entidade entende que a prática contábil de valorizar os ativos imobilizados pelo custo histórico, deduzido da depreciação, utilizada atualmente, é a prática contábil que melhor representa os seus ativos imobilizados.

H. Exigível operacional

É demonstrado por valores conhecidos ou calculáveis, acrescidos, quando aplicável, dos correspondentes encargos e variações monetárias incorridos, estando representados pelas obrigações decorrentes de direito a benefícios pelos participantes e obrigações fiscais.

H.1. Gestão Previdencial

Constitui-se de obrigações relativas à folha de pagamentos de benefícios previdenciários dos participantes em gozo de benefícios, tributos pertinentes, compromissos com terceiros e outros.

Os registros contábeis são efetuados com base no Princípio da Competência, em consonância com a Resolução CNPC n. 43, de 06/08/2021, artigo 10º e seus respectivos parágrafos 1º e 2º.

H.2. Gestão Administrativa

Constitui-se de obrigações relativas à gestão administrativa, tais como folha de pagamento de empregados e seus encargos, dívidas decorrentes da prestação de serviços nas áreas contábil, atuarial, financeira, jurídica, tributos e outros.

ELETRA – FUNDAÇÃO DE PREVIDÊNCIA PRIVADA

Notas explicativas das demonstrações contábeis
31 de dezembro de 2023
(Valores expressos em milhares de reais)

H.3. Investimentos

São obrigações relativas às aplicações de recursos, tais como taxas de custódia, encargos bancários, tributos, liquidações de operação e outros.

I. Exigível contingencial

O reconhecimento, a mensuração e divulgação das provisões, contingências ativas e contingências passivas são efetuadas de acordo com os critérios definidos na NBC TG 25 (R2). Provisões, passivos contingentes e ativos contingentes também consideram premissas definidas pela administração da ELETRA, embasadas na avaliação de seus assessores jurídicos.

Os depósitos judiciais têm por finalidade garantir o juízo para discussão de valores que estão em fase de execução, quando a Entidade é ré no processo. Já os recursais, são efetuados somente na Justiça do Trabalho e permitem que a Entidade apresente recurso, caso tenha sido sucumbente na demanda. Em 2023 os valores dos depósitos judiciais foram atualizados em atendimento à normatização contábil aplicável às EFPC.

J. Patrimônio Social

Classificados, segundo sua expressão qualitativa, em:

I – Patrimônio de cobertura do plano:

- (a) Provisões Matemáticas são valores relativos aos compromissos com participantes, assistidos e beneficiários, segregados em provisões matemáticas de benefícios concedidos, provisões matemáticas de benefícios a conceder e provisões matemáticas a constituir.

As provisões matemáticas dos planos de benefícios são determinadas de duas formas: por saldos de cotas e estimativas atuariais. Seus cálculos são elaborados pelo atuário externo, Rodarte Consultoria em Estatística e Seguridade Ltda.

Estas provisões definem, ao fim de cada período, os compromissos para pagamentos de benefícios futuros aos participantes e seus beneficiários.

- (b) Equilíbrio Técnico é o resultado apurado, o *superávit* técnico ou o *déficit* técnico.

II – Fundos: são valores constituídos com finalidades específicas, de acordo com sua origem previdencial, administrativa e de investimentos.

K. Receitas Administrativas

Atendendo à determinação legal, contida na Resolução CNPC n. 43, de 6 de agosto de 2021 e alterações posteriores, as receitas administrativas da Fundação são debitadas aos Planos Previdenciais, em conformidade com o plano de custeio vigente.

ELETRA – FUNDAÇÃO DE PREVIDÊNCIA PRIVADA

Notas explicativas das demonstrações contábeis

31 de dezembro de 2023

(Valores expressos em milhares de reais)

L. Operações Administrativas

Em janeiro de 2010, a ELETRA implantou o novo Plano de Gestão Administrativa, denominado PGA, em conformidade com as Resoluções CGPC ns. 28, de 26 de janeiro de 2009 e 29, de 31 de agosto de 2009. Os registros das operações administrativas são efetuados por meio do Plano de Gestão Administrativa - PGA, que possui patrimônio próprio, segregado dos planos de benefícios previdenciais.

A ELETRA adotou a gestão segregada dos recursos administrativos do PGA, significando que a destinação de sobras das fontes de custeio, em relação aos gastos administrativos, a remuneração dos recursos, bem como a utilização do fundo administrativo será individualizada por plano de benefícios previdenciais, administrado pela Entidade. Desta forma, o Fundo Administrativo foi contabilizado e controlado, em separado, por plano de benefícios, demonstrando suas variações e montantes individuais.

As fontes de custeio para cobertura das despesas administrativas da ELETRA e dos planos por ela geridos poderão ser as seguintes:

- I - Contribuições dos participantes e assistidos, definidas no plano de custeio anual;
- II - Contribuições dos patrocinadores, definidas no plano de custeio anual;
- III - Reembolso dos patrocinadores, caso ocorra;
- IV - Resultado dos investimentos;
- V - Receitas Administrativas;
- VI - Fundo Administrativo;
- VII - Dotação Inicial;
- VIII - Doações; e
- IX - Taxa de Administração de empréstimos e financiamentos aos participantes.

As fontes de custeio de cada plano de benefícios gerido pela ELETRA foram definidas pelo Conselho Deliberativo da ELETRA e incluídas no orçamento anual, podendo constar, ainda, no plano anual de custeio definido atuarialmente, respeitando os limites estabelecidos pela legislação vigente.

O limite do custeio administrativo, advindo dos planos de benefícios da ELETRA, será de 1% (um por cento), incidente sobre o montante dos recursos garantidores dos planos de benefícios, no último dia do exercício a que se referir.

ELETRA – FUNDAÇÃO DE PREVIDÊNCIA PRIVADA

Notas explicativas das demonstrações contábeis

31 de dezembro de 2023

(Valores expressos em milhares de reais)

M. Do Critério de Rateio das Despesas Administrativas

As despesas administrativas específicas serão alocadas, exclusiva e diretamente, nos planos de benefícios que as originaram, sem nenhuma forma de rateio.

As despesas administrativas comuns são distribuídas nos planos de benefícios por meio do critério de rateio, utilizando como critério de proporcionalidade o número de participantes e assistidos de cada plano de benefícios, que passou a ser adotado em janeiro/2022.

A partir de janeiro de 2022, a Eletra adotou como critério de rateio das despesas o número de participantes e assistidos dos dois planos de benefícios por ela administrados, critério que reflete adequadamente a participação efetiva de cada Plano nas despesas comuns, conforme aprovado pela Diretoria Executiva em ata de reunião realizada em 23 de setembro de 2021.

Abaixo quadro demonstrativo de apuração do percentual do critério de rateio das despesas entre os planos, utilizados em 2023:

Apuração percentual rateio despesas entre planos - 2023						
Meses	Quantidade de Participantes			Percentual Rateio Despesas		
	PGA CV	PGA BD	Total	PGA CV	PGA BD	Total
Janeiro	2.111	122	2.233	94,54%	5,46%	100,00%
Fevereiro	2.102	122	2.224	94,51%	5,49%	100,00%
Março	2.090	121	2.211	94,53%	5,47%	100,00%
Abril	2.082	121	2.203	94,51%	5,49%	100,00%
Mai	2.077	121	2.198	94,49%	5,51%	100,00%
Junho	2.068	121	2.189	94,47%	5,53%	100,00%
Julho	2.045	121	2.166	94,41%	5,59%	100,00%
Agosto	2.023	120	2.143	94,40%	5,60%	100,00%
Setembro	1.996	120	2.116	94,33%	5,67%	100,00%
Outubro	1.984	120	2.104	94,30%	5,70%	100,00%
Novembro	1.977	120	2.097	94,28%	5,72%	100,00%
Dezembro	1.898	120	2.018	94,05%	5,95%	100,00%

N. Da Política e Remuneração dos Investimentos do PGA

Os recursos líquidos do PGA foram aplicados, de acordo com a legislação vigente e com a política de investimentos, aprovada anualmente pelo Conselho Deliberativo da ELETRA.

ELETRA – FUNDAÇÃO DE PREVIDÊNCIA PRIVADA

Notas explicativas das demonstrações contábeis

31 de dezembro de 2023

(Valores expressos em milhares de reais)

O. Da Movimentação dos Recursos do PGA

O patrimônio do PGA é constituído por sobras de custeio administrativo, adicionado ao rendimento auferido na carteira de investimentos. Seu objetivo será a cobertura de despesas administrativas, a serem realizadas pela ELETRA, na administração dos planos de benefícios, na forma dos seus regulamentos.

Em reunião realizada no dia 16 de dezembro de 2021, foi mantido pelo Conselho Deliberativo a instituição da cobrança do percentual de 0,96%, a partir de janeiro de 2022, como contribuição dos assistidos do Plano Celgprev para o custeio administrativo daquele Plano.

P. Fundos Previdenciais

Registra a constituição dos fundos da gestão previdencial, definidos em regulamento, pela reversão do saldo da conta “Saldo de Contas – Parcela Patrocinador(es)/Instituidor(es)” não resgatados pelos participantes.

Q. Fundos Administrativos

Registra o fundo constituído com a diferença positiva apurada entre as receitas e despesas da Gestão Administrativa, e o registro do Fundo Administrativo descoberto (negativo) constituído com a diferença negativa apurada entre as receitas e despesas da Gestão Administrativa.

R. Fundos para Garantia das Operações com Participantes

Constituem a reserva para garantia de liquidação de empréstimos e para cobertura do saldo devedor dos empréstimos contraídos pelos participantes que vierem a falecer.

6. CAIXA E EQUIVALENTE DE CAIXA

Contemplam os numerários em caixa, o saldo em bancos de liquidez imediata, com risco insignificante de mudança de valor.

	2023	2022
Disponível	117	48
Caixa	-	1
Bancos Conta Movimento	117	47

ELETRA – FUNDAÇÃO DE PREVIDÊNCIA PRIVADA

Notas explicativas das demonstrações contábeis

31 de dezembro de 2023

(Valores expressos em milhares de reais)

7. REALIZÁVEL, IMOBILIZADO E INTANGÍVEL

A. Realizável Da Gestão Previdencial

Este grupo contempla o registro das contribuições a receber das patrocinadoras e dos participantes, do mês e em atraso, bem como as contribuições sobre o abono anual de 13º salário das patrocinadoras e dos participantes e as contribuições contratadas.

	2023	2022
GESTÃO PREVIDENCIAL		
RECURSOS A RECEBER		
CONTRIBUIÇÕES NO MÊS	1.462	1.674
PATROCINADORES	730	837
PARTICIPANTES	732	837
CONTRIBUIÇÕES SOBRE 13º SALÁRIO	1.376	1.656
PATROCINADORES	688	828
PARTICIPANTES	688	828
OPERAÇÕES CONTRATADAS	25.554	-
Déficit Técnico Contratado	25.554	-
OUTROS RECURSOS A RECEBER	-	1.703
OUTROS RECURSOS A RECEBER (a)	-	1.703
	28.392	5.033

- (a) O valor é referente a um plano de custeio aprovado em 2022 pelo Conselho deliberativo da Companhia, do plano CELPrev para o plano PGA. Entretanto, por este rateio não ter sido explicitado no Parecer atuarial encerrado no exercício de 2021, a Companhia reverteu o valor e passou a utilizar apenas o rateio definido pelo atuário a partir de 2022.

Em relação as operações contratadas com patrocinadores, abaixo sua distribuição e garantias:

Operações Contratadas - Dívida dos Patrocinadores	
Nomenclaturas	Descrições
Plano	Celgprev
	2023
Tipo de Operação	Operações Contratadas Déficit Técnico Contratado
Patrocinador(es)	Equatorial Goiás Distribuidora de Energia S.A
Nº do Contrato	003/2023
Valor Contratado	25.995.563,46
Prazo de Amortização	156
Valor da Parcela	R\$ 222.861,03
Data de Início	Abril/23
Data de Vencimento	Mar/36
Taxa de Juros	4,46%
Índice de Correção	INPC
Juros/Multas	0,5% am / 2%
Saldo em Dia	25.553.758,19
Saldo Devedor	25.553.758,19

ELETRA – FUNDAÇÃO DE PREVIDÊNCIA PRIVADA

Notas explicativas das demonstrações contábeis

31 de dezembro de 2023

(Valores expressos em milhares de reais)

B. Realizável Da Gestão Administrativa (PGA)

Está demonstrada por valores a receber dos planos de benefícios previdenciários, referentes aos repasses de custeio administrativo do mês e em atraso, mais adiantamentos a empregados e terceiros:

	2023	2022
GESTÃO ADMINISTRATIVA		
CONTAS A RECEBER		
CONTRIBUIÇÕES PARA CUSTEIO	297	346
PATROCINADORES	149	173
PARTICIPANTES	148	173
DEPÓSITOS JUDICIAIS RECURSAIS	2.222	2.076
DEPÓSITO JUDICIAL PIS	311	290
DEPÓSITO JUDICIAL COFINS	1.911	1.786
	2.519	2.422

C. Realizável dos Investimentos (Planos Previdenciais e PGA):

É composto pelos seguintes grupos de contas, cujos saldos em 31 de dezembro de 2023 e 2022 são apresentados a seguir:

	PLANO CELGPREV	
	2023	2022
INVESTIMENTOS		
TÍTULOS PÚBLICOS	284.865	277.877
TÍTULOS PÚBLICOS FEDERAIS	284.865	277.877
NOTAS DO TESOIRO NACIONAL	284.181	277.018
CRÉDITOS SECURITIZADOS DO TESOIRO NACIONAL	684	859
OUTROS TÍTULOS PÚBLICOS FEDERAIS	423	562
CERTIFICADAOS DE RECEBÍVEIS IMOBILIÁRIOS - CRI	423	562
FUNDOS DE INVESTIMENTOS	411.471	390.892
RENDA FIXA	194.787	200.251
AÇÕES	97.031	80.991
MULTIMERCADO	98.978	90.988
DIREITOS CREDITÓRIOS	1.294	455
PARTICIPAÇÕES	892	2.668
FUNDO DE INVESTIMENTO NO EXTERIOR	16.763	13.819
FUNDO DE INVESTIMENTO NO EXTERIOR - SUFIXO	16.763	13.819
FUNDO DE INVESTIMENTO IMOBILIÁRIO - FII	1.726	1.720
FUNDOS DE INVESTIMENTOS IMONILIÁRIOS	1.726	1.720
EMPRÉSTIMOS E FINANCIAMENTOS	947	2.326
EMPRÉSTIMOS	947	2.326
EMPRÉSTIMOS NORMAIS	947	2.326
Total dos Investimentos	697.706	671.657

ELETRA – FUNDAÇÃO DE PREVIDÊNCIA PRIVADA

Notas explicativas das demonstrações contábeis
31 de dezembro de 2023
(Valores expressos em milhares de reais)

PLANO ELETRA 1		
	2023	2022
INVESTIMENTOS		
TÍTULOS PÚBLICOS	46.995	38.767
TÍTULOS PÚBLICOS FEDERAIS	46.995	38.767
NOTAS DO TESOURO NACIONAL	46.995	38.767
FUNDOS DE INVESTIMENTOS	23.378	29.955
RENDA FIXA	13.816	11.970
AÇÕES	1.940	5.966
MULTIMERCADO	6.409	9.546
DIREITOS CREDITÓRIOS	111	68
PARTICIPAÇÕES	129	892
FUNDO DE INVESTIMENTO IMOBILIÁRIO - FII	5	5
FUNDOS DE INVESTIMENTOS IMOBILIÁRIOS	5	5
FUNDO DE INVESTIMENTO EXTERIOR	968	1.509
FUNDOS DE INVESTIMENTOS IMOBILIÁRIOS	968	1.509
EMPRÉSTIMOS E FINANCIAMENTOS	49	195
EMPRÉSTIMOS	49	195
EMPRÉSTIMOS NORMAIS	49	195
RECURSOS A RECEBER - PRECATÓRIOS	7.219	6.895
PRECATÓRIOS – OFND's	7.219	6.895
Total dos Investimentos	77.641	75.812

PLANO DE GESTÃO ADMINISTRATIVA – PLANO CELGPREV		
	2023	2022
FUNDOS DE INVESTIMENTOS	5.517	7.463
RENDA FIXA	5.517	7.463
Total dos Investimentos	5.517	7.463

PLANO DE GESTÃO ADMINISTRATIVA – PLANO ELETRA 1		
	2023	2022
FUNDOS DE INVESTIMENTOS	351	483
RENDA FIXA	351	483
Total dos Investimentos	351	483

ELETRA – FUNDAÇÃO DE PREVIDÊNCIA PRIVADA

Notas explicativas das demonstrações contábeis
31 de dezembro de 2023
(Valores expressos em milhares de reais)

Os quadros apresentados a seguir demonstram a composição da carteira de títulos públicos mantidos marcados a mercado e mantidos ao vencimento, nos exercícios sociais de 2023 e 2022.

Os Títulos e Valores Mobiliários estão depositados em conta individualizada, no Sistema Especial de Liquidação e de Custódia (SELIC), na Central de Custódia e de Liquidação Financeira de Títulos (CETIP), na Companhia Brasileira de Liquidação e Custódia (CBLC).

Atendendo à exigência da Resolução CMN n. 4.994/2022, a ELETRA utiliza os serviços de custódia do Itaú Unibanco S/A, devidamente credenciado na CVM, para o exercício da atividade de custódia de títulos e valores mobiliários, para atuar como agente custodiante e responsável pelo fluxo de pagamentos e recebimentos, relativo às operações, no âmbito dos segmentos de renda fixa e renda variável.

Os quadros a seguir detalham os limites de alocação dos planos administrados pela ELETRA nas diversas modalidades de investimentos, demonstrando as alocações em cada segmento em comparação com os limites estabelecidos na política de investimentos e na Resolução CMN n. 4.994/2022.

SEGMENTO DE APLICAÇÃO PLANO CELGPREV	LIMITES PARA ALOCAÇÃO		
	% ALOCAÇÃO ELETRA EM 31/12/2023	POLÍTICA DE	RESOLUÇÃO
		INVESTIMENTOS	CMN N. 4.994/2020
DISPONÍVEL	0,00%		
RENDA FIXA	68,93%	0% a 100%	0% a 100%
RENDA VARIÁVEL	13,91%	0% a 20%	0% a 70%
INVESTIMENTOS ESTRUTURADOS	14,31%	0% a 20%	0% a 20%
INVESTIMENTOS NO EXTERIOR	2,40%	0% a 5%	0% a 10%
INVESTIMENTOS IMOBILIÁRIOS	0,31%	0% a 20%	0% a 20%
EMPRÉSTIMOS E FINANCIAMENTOS	0,14%	0% a 15%	0% a 15%
TOTAL	100,00%		

SEGMENTO DE APLICAÇÃO PLANO ELETRA 1	LIMITES PARA ALOCAÇÃO		
	% ALOCAÇÃO ELETRA EM 31/12/2023	POLÍTICA DE INVESTIMENTOS	RESOLUÇÃO
			CMN N. 4.994/2020
DISPONÍVEL	0,06%		
RENDA FIXA	87,70%	0% a 100%	0% a 100%
RENDA VARIÁVEL	2,50%	0% a 15%	0% a 70%
INVESTIMENTOS ESTRUTURADOS	8,42%	0% a 20%	0% a 20%
INVESTIMENTOS NO EXTERIOR	1,25%	0% a 5%	0% a 10%
INVESTIMENTOS IMOBILIÁRIOS	0,01%	0% a 20%	0% a 20%
EMPRÉSTIMOS E FINANCIAMENTOS	0,06%	0% a 15%	0% a 15%
TOTAL	100,00%		

SEGMENTO DE APLICAÇÃO PGA	LIMITES PARA ALOCAÇÃO		
	% ALOCAÇÃO ELETRA EM 31/12/2023	POLÍTICA DE INVESTIMENTOS	RESOLUÇÃO
			CMN N. 4.994/2020
DISPONÍVEL	0,77%		
RENDA FIXA	99,23%	0% a 100%	0% a 100%
TOTAL	100,00%		

C.1. Fundos de Investimentos

O quadro a seguir apresenta a posição dos fundos de investimentos em renda fixa, renda variável, estruturados, imobiliários e exterior, em 31 de dezembro de 2023 e 2022.

ELETRA – FUNDAÇÃO DE PREVIDÊNCIA PRIVADA

Notas explicativas das demonstrações contábeis

31 de dezembro de 2023

(Valores expressos em milhares de reais)

FUNDO	2023			2022		
	SALDO CV	SALDO BD	SALDO PGA	SALDO CV	SALDO BD	SALDO PGA
FIDC	1.294	109	-	524	73	-
FIDC BVA MASTER II	24	16	-	58	39	-
FIDC BVA MASTER III	67	8	-	15	2	-
FIDC ITALIA	1.203	85	-	450	33	-
FII	1.726	5	-	1.720	5	-
FII SINGULARE	1.706	-	-	1.700	-	-
FII RB CAPITAL DESENV II	20	5	-	20	5	-
FIP	892	129	-	2.640	889	-
FIP GERAÇÃO ENERGIA MULT*	-	-	-	1	-	-
FIP MULTINER	-	-	-	-	-	-
FIP PRINCIPAL INVEST	143	78	-	1.474	804	-
FIP BRASIL ENERGIA RENOVÁVEL	-	-	-	401	33	-
FIP INDUSTRIAL PARKS	749	51	-	764	52	-
MULTIMERCADO	98.978	6.409	-	90.988	9.546	-
ABSOLUTE VERTEX II MULTIMERCADO	62.359	3.904	-	57.077	5.781	-
IBIUNA HEDGE FIC FIM	20.202	1.377	-	18.691	2.243	-
KADIMA II FIC FIM	16.417	1.128	-	15.220	1.522	-
FIRF	194.787	13.816	5.868	193.763	11.196	7.946
FIRF GOYAZES	155.615	9.904	-	163.195	10.514	-
FIRF ACTIVE FIX INSTIT	14.072	3.912	5.868	8.238	683	7.946
FIRF PORTFOLIO MASTER	21	-	-	40	-	-
XP CORPORATE LIGHT CP	25.079	-	-	22.290	-	-
FIA	97.031	1.940	-	80.991	5.966	-
MOAT CAPITAL FIC FIA	17.003	236	-	35.970	1.803	-
OCEANA VALOR 30 FC FIA	29.714	1.030	-	23.327	2.145	-
CLARITAS VALOR FEEDER FIA	25.238	673	-	21.694	2.018	-
FINACAP MAURIT. FIA	6.526	-	-	-	-	-
NAVI INSTIT. FIC FIA	6.183	-	-	-	-	-
GUEPARDO INSTITUCIONAL FIC FIA	6.090	-	-	-	-	-
GTI HAIFA FIA	6.276	-	-	-	-	-
FI EXTERIOR	16.763	968	-	13.819	1.509	-
BB MULT GLOBAL SELECT EQUITY	8.187	421	-	7.057	736	-
ACCESS USA COMPANIES	8.576	547	-	6.762	773	-
<i>* PDD de 100% desde dezembro/19</i>						
	411.471	23.376	5.868	384.445	29.184	7.946

C.2 – FIP BER

As aplicações no Fundo de Investimento em Participação Brasil Energia Renovável foram efetuadas no ano de 2012, com prazo previsto de vencimento em 06/2022.

Com relação ao provisionamento de perdas, por se tratar de aplicação em fundo, cuja valorização ou desvalorização de suas cotas é feita pelo administrador anualmente com base em laudos de avaliação elaborados por empresa avaliadora independente e que considera os ajustes e provisionamentos necessários, o valor da cota já reflete o valor justo deste ativo.

No encerramento de 2019, o gestor (Brasil Plural) e administrador realizaram um *impairment* na cota do fundo, registrando perdas no valor econômico dos ativos, em função (i) da reavaliação dos mesmos realizada pela PwC para o exercício 2019, (ii) bem como reconhecimento de dívidas com as empresas investidas e (iii) provisão de liquidação duvidosa em AFACs realizados pelo fundo nos ativos, em função de ressalvas e ênfases nas demonstrações financeiras do fundo em exercícios anteriores. Dessa forma, o impacto negativo no valor da cota em 31/12/2019 foi

ELETRA – FUNDAÇÃO DE PREVIDÊNCIA PRIVADA

Notas explicativas das demonstrações contábeis

31 de dezembro de 2023

(Valores expressos em milhares de reais)

de aproximadamente 25%. No encerramento de 2020 também tivemos um impacto negativo no valor da cota, apresentando em 31/12/2020, uma desvalorização de 30,21%.

Em comunicado do Administrador, foi informado que, em 31 de dezembro de 2021, o patrimônio Líquido do Fundo havia sofrido impacto significativo por ocasião da avaliação a valor justo dos investimentos detidos pelo fundo.

A desvalorização apresentada em dezembro de 2021 foi de 47,94%, de modo que a desvalorização no ano de 2021 ficou em 48,53%. O impacto no valor das cotas do fundo foi causado, principalmente, em função do desinvestimento dos ativos – Santa Vitória do Palmar Holding S.A. e RBO Energia S.A. – em recuperação judicial – além da quitação de acordos relacionados a dívidas do fundo e se suas companhias investidas. A carteira atual reflete o novo valor apurado no laudo de avaliação de Livramento Holding S.A., preparado por avaliador independente, e o valor da companhia Brave Winds Geradora III S.A. (BWG), apurado pela Gestora, o qual é composto majoritariamente por ações habilitadas para negociação na B3.

Em dezembro de 2022, o fundo voltou a sofrer uma queda relevante, apresentando uma desvalorização de suas cotas na ordem de 23,54%. A queda foi justificada pelo gestor, em fato relevante divulgado no dia 28 de dezembro de 2022, onde foi divulgado que o Patrimônio Líquido do Fundo havia sofrido impacto por ocasião da avaliação a valor justo dos investimentos detidos pelo Fundo.

O encerramento original do fundo se daria de fato em outubro de 2022. Fato é que o prazo foi postergado primeiramente para 17 de dezembro de 2022 e depois houve outra prorrogação para 17 de março de 2023. Essas prorrogações se deram devido à possibilidade de não concretização da transação de Livramento (última investida do FIP), junto ao BNDES, até outubro de 2022 e, *a posteriori*, até dezembro de 2022.

Com relação ao plano de geração de liquidez das ações da ÔMEGA, o gestor iniciou as vendas delas em novembro de 2022, de modo que a Entidade recebeu, no dia 10/11/2022, o equivalente a R\$ 201 conforme proporção detida de cotas. Em 28 de dezembro de 2022 o Administrador do Fundo emitiu Fato Relevante, comunicando aos cotistas do fundo, que, em 26 de dezembro de 2022, o Patrimônio Líquido do Fundo, havia sofrido impacto por ocasião da avaliação a valor justo dos investimentos detidos em conformidade com as normas contábeis brasileiras e também com as instruções CVM nº 578 e nº 579. A carteira atual do Fundo, estava refletindo o novo valor apurado para as ações emitidas pela Livramento Holding S.A., conforme relatório elaborado pela Gestora e que considera o valor da venda das referidas ações conforme contrato de compra e venda de ações firmado em 27 de maio de 2022.

ELETRA – FUNDAÇÃO DE PREVIDÊNCIA PRIVADA

Notas explicativas das demonstrações contábeis

31 de dezembro de 2023

(Valores expressos em milhares de reais)

No que se refere às Demonstrações Financeiras (exercício findo em 31 de dezembro de 2021) registra-se que o relatório apresenta ênfase sobre os relatórios dos auditores independentes referente aos investimentos nas Companhias Hollow Tree Holding S.A., Brave Winds Geradora S.A. e Livramento Holding S.A., decorrente da incerteza relevante relacionada com a continuidade operacional. Importante destacar que as Demonstrações Financeiras do FIP são anuais, logo, os relatórios de 31 de dezembro de 2022, ainda não foram divulgados.

Abaixo, segue o quadro atual da posição financeira no ativo:

FIP BER						
Ativo	Plano	Valor	Valor	Valor Provisionado	Saldo do Ativo	Saldo do Ativo
		Aplicado	Recebido	em 31/12/2023	em 31/12/2023	em 31/12/2022
FIP BER	Celgprev	11.075	812	-	-	430
FIP BER	Eletra1	906	66	-	-	35

O FIB BRASIL ENERGIA RENOVÁVEL foi encerrado em março de 2023. Importante destacar que o procedimento arbitral com sentença, favorável aos cotistas, está em fase final com o encerramento provável ainda no primeiro semestre de 2024.

C.3 – FIP GERAÇÃO DE ENERGIA

As aplicações no Fundo foram efetuadas no ano de 2010, com período de investimento e desinvestimento programados inicialmente em 07 (sete) anos. Contudo, foi prorrogado o vencimento, que teve alteração do prazo para 06/2021 e a posteriori, para 06/2023.

A concepção do FIP foi criar uma empresa de geração de energia que fosse um *player* significativo nos mercados (regulado e livre) de energia do Brasil e da América Latina. Sua carteira de investimentos é composta por ativos de geração e comercialização de energia elétrica, exploração florestal e consultoria em eficiência energética.

Até o momento não foi concretizado o desinvestimento dos ativos, razão pela qual motivou prorrogações de vencimento do Fundo, assim como mudança do Gestor no primeiro trimestre de 2018 (saída da Ático, a qual foi substituída pelo Brasil Plural). As demonstrações financeiras do fundo estão desatualizadas, sendo a última a do exercício de 2017, com ativos registrados sem atualização das avaliações realizadas por avaliadores independentes, dívidas não reconhecidas, contingências possíveis não registradas, perdas não reconhecidas no valor dos ativos, de forma que o valor atual da cota não reflete a realidade dos problemas existentes no fundo. Sendo assim, a Eletra provisionou o valor de R\$ 14.551 (catorze milhões, quinhentos e cinquenta e um mil reais), no Plano Celgprev, em Provisão para Devedores Duvidosos – PDD, dos investimentos realizados neste fundo, representando 100% (cem por cento) de provisionamento. Em 2020 o fundo apresentou desvalorizações sucessivas de sua cota. Até outubro de 2020 o fundo contabilizava uma perda patrimonial de aproximadamente 87%. Dessa perda, 76,61% foi devido

ELETRA – FUNDAÇÃO DE PREVIDÊNCIA PRIVADA

Notas explicativas das demonstrações contábeis
31 de dezembro de 2023
(Valores expressos em milhares de reais)

ao fato relevante divulgado em março de 2020, onde houve o reconhecimento dos impactos da reavaliação de 29 de junho de 2018 que ocasionou em um recálculo no Patrimônio do Fundo. Já, no ano de 2021, o fundo apresentou uma valorização positiva de 142,82%. No entanto, nos últimos 24 meses o fundo ainda apresenta uma desvalorização de 68,94%, o que levou a Eletra a manter a Provisão para Devedores Duvidosos, equivalente a 100% do Valor Patrimonial para o exercício de 2022.

Durante o ano de 2022, após sucessivas variações negativas da cota, o Fundo passou a operar com Patrimônio Líquido negativo. Tal situação não impactou em nada a rentabilidade da carteira, visto que o FIP, desde dezembro de 2019, apresenta uma provisão interna de 100% do valor patrimonial.

Com relação à ação de responsabilização destacada anteriormente, o ano de 2022 apresentou uma significativa evolução no tema, de modo que, em Consulta Formal endereçada aos Cotistas, encerrada em 28 de outubro de 2022, foi aprovada por 77,08% dos cotistas a deliberação sobre as condições mínimas para celebração do Contrato Definitivo, compreendendo a adoção de todas as medidas necessárias ao cumprimento do seu Objeto, bem como a celebração de todos os contratos acessórios ao Contrato Definitivo. O Objeto referido acima é referente à viabilidade de celebração de negócio com a Empresa Nivalion no sentido de financiar a ação de responsabilização, visto que o FIP não possui mais recursos em caixa. Tal financiamento vem se tornando comum no mercado e é conhecido como “Financiamento de Litígio”. Importante destacar que a Fundação foi voto contrário na Consulta formal destacado acima.

Destaca-se que no início de 2023 a Empresa Nivalion (financiadora), decidiu não prosseguir com a operação, em virtude de um redirecionamento estratégico. Diante disso, o ano de 2023 não apresentou uma evolução relevante referente ao tema, de modo que, até dezembro de 2023, o gestor já havia conseguido contato com investidores com interesse em substituir a posição da Nivalion. Conforme informações fornecidas pelo Gestor, em janeiro de 2024 estava agendada a assinatura do Contrato Definitivo com o novo investidor para realizar o financiamento da referida ação de responsabilização.

No que se refere às Demonstrações Financeiras (exercício findo em 30 de junho de 2022), o relatório do auditor independente apresenta abstenção de opinião devido ao investimento em ações das companhias de capital fechado Green Oil Participações Ltda. e Sting Energia e Projetos. Importante destacar que as Demonstrações Financeiras do FIP são anuais, logo, a última foi com exercício findo em 30 de junho de 2023.

Conforme destacado acima, as Demonstrações Financeiras com exercício findo em 30 de junho de 2023, foram devidamente apresentadas aos cotistas em consulta formal enviada em 25 de novembro de 2023 e rerratificada em

ELETRA – FUNDAÇÃO DE PREVIDÊNCIA PRIVADA

Notas explicativas das demonstrações contábeis

31 de dezembro de 2023

(Valores expressos em milhares de reais)

05 de dezembro de 2023. Nessa oportunidade, destaca-se que as Demonstrações apresentavam basicamente as mesmas situações das DFs de 2022.

FIP GERAÇÃO ENERGIA						
Ativo	Plano	Valor	Valor	Valor Provisionado	Saldo do Ativo	Saldo do Ativo
		Aplicado	Recebido	em 31/12/2023	em 31/12/2023	em 31/12/2022
FIP Geração de Energia	Celgprev	10.000	-	-	-	-

Em Consulta Formal do dia 21 de setembro de 2023, foi aprovada a postergação do seu prazo de duração, por mais 2 (dois) anos, podendo ainda ser prorrogado ainda por mais 2 (dois) anos. Nesse sentido, o vencimento do fundo, foi prorrogado para junho de 2025.

C.4 – FIP INDUSTRIAL PARKS

As aplicações no Fundo foram efetuadas através de primeiro aporte em 19 de novembro de 2012 no plano Celgprev e no plano Eletra 01, com prazo de vencimento no final de 2017, porém prorrogado para novembro de 2020, e após essa data, foi prorrogado para novembro de 2023. O objetivo do FIP foi de viabilizar investimentos em empreendimentos imobiliários geradores de renda, através da locação de condomínios fechados de galpões modulares, no Estado de São Paulo.

O Fundo, inicialmente, era gerido pela Riviera e administrado pelo Banco Santander S.A (“Santander”). Em 2018, o gestor foi substituído por decisão dos cotistas (passou a ser o Kinea Investimentos Ltda.), com o objetivo precípua “de promover uma organização jurídica dos ativos, melhorar a ocupação dos ativos, implementar governança na gestão e processos e vender os ativos quando estabilizados/regularizados”. No mês de outubro de 2020, foi convocada assembleia para a aprovação da prorrogação do Fundo pelo período adicional de 12 meses. O resultado foi a aprovação da prorrogação do prazo de duração do fundo para até 19 de novembro de 2021. Também em outubro foi concluído o processo de substituição do administrador do fundo, com a transferência da administração, custódia e controladoria do Fundo para a Lions Trust e seus prestadores. Em 23 de março de 2021, o gestor do FIP (Kinea) anunciou a assinatura dos documentos definitivos para a venda do portfólio de projetos desenvolvidos do FIP Industrial Parks, representando uma valorização de cerca de 25% em relação ao valor de avaliação de quando a Kinea assumiu a gestão do fundo (outubro/17). Conforme relatório mensal de fevereiro de 2021, após o recebimento dos recursos obtidos com a venda e dedução das despesas, o saldo seria distribuído aos cotistas, provavelmente, no início do mês de abril. Destaca-se que, em fevereiro de 2021 a rentabilidade apresentada foi de 14,09%. Conforme relatório de desinvestimentos enviado pelo Gestor, em abril de 2021, foi informado que em 18 de março havia sido concluída a venda do portfólio de ativos desenvolvidos do Fundo, composto pelos ativos GR Régis, GR Guarulhos e GR Hortolândia, para o Fundo BTG Pactual Logística, finalizando com sucesso o processo de turnaround, iniciado desde que o novo gestor

ELETRA – FUNDAÇÃO DE PREVIDÊNCIA PRIVADA

Notas explicativas das demonstrações contábeis
31 de dezembro de 2023
(Valores expressos em milhares de reais)

assumiu o Fundo em outubro de 2017. Na transação ficou estabelecido o recebimento de R\$ 150 milhões e o valor residual em 12 meses.

Diante do exposto, registra-se que a Fundação Eletra, considerando a sua participação no fundo, recebeu em 30 de abril de 2021, o equivalente a R\$ 3.311 no Plano Celgprev; e R\$ 227 no Plano Eletra 1.

No dia 18/03/2022, o Fundo recebeu o pagamento da Parcela Remanescente referente à venda dos ativos performados GR Guarulhos, GR Régis e GR Hortolândia, no valor de R\$ 35.916, prevista no Compromisso de Venda e Compra para ser paga em abril de 2022. Da Parcela Remanescente, foi retido o montante de R\$ 9.000, a ser pago após a superação de algumas obrigações assumidas referente ao imóvel GR Guarulhos. Diante disso, em 29 de abril de 2022, a Fundação Eletra recebeu o equivalente a R\$ 720 no PLANO CEGLPREV e R\$ 49 no PLANO ELETRA 1. Registra-se que, o gestor informou, ainda em dezembro de 2021, que, após os recebimentos destes recursos, seria apresentada uma proposta para iniciar o processo de liquidação do Fundo. Em reunião do Comitê de Investimentos do Fundo, realizada em 10 de agosto de 2023, foi aprovada a contratação da empresa Colliers para a condução do processo de comercialização do terreno localizado em Jundiaí (GRP29), no sentido de iniciar o processo de um desinvestimento organizado do Fundo. Com isso, restaria apenas as investidas GRP GP 28 (RÉGIS) e GRP GP 23 (GUARULHOS) na carteira do Fundo. Lembrando que o gestor segue com o processo de regularização desses ativos para aí sim, partir para o processo final de liquidação do Fundo. Sobre o processo de regularização dos ativos destaca-se que o ativo GRP GP 28 (RÉGIS) apresenta uma diferença de área e o GRP GP 23 (GUARULHOS) apresenta ausência de área *Non Aedificandi* no projeto final, e isso gerou reprovação da averbação da construção e instituição do condomínio. É importante destacar que, conforme informado pelo gestor, esses processos dependem de órgãos públicos, e que não possuem prazo para a resposta, gerando lentidão acima da esperada.

Não houve recebimento de recursos durante o exercício de 2023 e, em novembro, foi aprovado em Assembleia Geral de Cotistas a prorrogação do Fundo, que agora possui prazo de duração até 19 de novembro de 2025.

Quanto ao procedimento de arbitragem do terreno de Jundiaí (GR 29), até o fim de dezembro de 2022, estava em andamento normal, com a seguinte atualização:

*“As alegações finais foram apresentadas pelas partes na data prevista. Após isso, a Secretaria da Câmara de Arbitragem do Mercado informou que o prazo para a prolação da sentença se encerrará no dia **13 de fevereiro 2023**, o qual pode ser prorrogado por mais 60 dias, caso em que o Tribunal teria até o dia **14 de abril de 2023** para proferi-la.”*

ELETRA – FUNDAÇÃO DE PREVIDÊNCIA PRIVADA

Notas explicativas das demonstrações contábeis
31 de dezembro de 2023
(Valores expressos em milhares de reais)

Destaca-se que, em abril de 2023, foi proferida sentença arbitral, que, em resumo, julgou improcedente o pleito de resolução do contrato de compra e venda da promessa de permuta e o pedido de indenização em relação ao BRB, Paulista e Grifo. A decisão para a sentença final, quando também serão definidos os ônus sucumbenciais, até a data de 31 de dezembro de 2023, não haviam sido definidos.

No que se refere às Demonstrações Financeiras (exercício findo em 28 de fevereiro de 2023), o relatório continua com uma ênfase sobre a incerteza relevante relacionada com a continuidade operacional da companhia investida, que em fevereiro de 2023, o Fundo possuía investimento em ações GRP GP29 Empreendimentos S.A., que representam 60,85% do Patrimônio Líquido do Fundo. Importante destacar que as Demonstrações Financeiras referentes ao exercício findo em fevereiro de 2022, também apresentavam a mesma ênfase destacada acima.

FIP INDUSTRIAL PARKS						
Ativo	Plano	Valor	Valor	Valor Provisionado	Saldo do Ativo	Saldo do Ativo
		Aplicado	Recebido	em 31/12/2023	em 31/12/2023	em 31/12/2022
FIP Industrial Parks	Celgprev	5.700	4.048	-	749	764
FIP Industrial Parks	Eletra 01	392	278	-	51	52

C.5 – FIP BTG PRINCIPAL

O primeiro aporte no FIP PRINCIPAL foi em 21 de junho de 2011 no Plano CELGPREV, e, em 04 de agosto de 2011 no PLANO ELETRA 1.O vencimento original do fundo estava previsto para dezembro de 2020, no entanto essa data foi prorrogada e atualmente o vencimento do fundo está agendado para dezembro de 2024.

Os ativos alvos do FIP eram empresas brasileiras do setor industrial, de varejo, farmacêutico, de saúde, tecnológico, automotivo, de TI e de construção civil. Em 2022, a carteira do fundo possuía dois ativos investidos, Uol e Bodytech sendo que o fundo não possuía o controle acionário. A precificação dos ativos segue as diretrizes fixadas no regulamento do fundo, sendo atualizada através de laudo de avaliação realizado por empresa independente uma vez por ano, de forma que o valor atual registrado na carteira do fundo representa o valor justo desses ativos.

Verifica-se também um empenho do gestor em melhorar o desempenho operacional, estrutural e estratégico das empresas do portfólio, de modo que, ele continua buscando oportunidades de valor no portfólio existente e continua preparando cenários para alternativas de saída para cada um dos investimentos.

No exercício de 2023, o Fundo continuou distribuindo rendimentos referentes a conclusão do desinvestimento na UOL ao vender todas as ações remanescentes em carteira. Por outro lado, o desinvestimento em bodytech continua mais desafiador, e, conforme relatórios de monitoramento do gestor, a previsão é de que se inicie ainda no exercício de 2024.

ELETRA – FUNDAÇÃO DE PREVIDÊNCIA PRIVADA

Notas explicativas das demonstrações contábeis

31 de dezembro de 2023

(Valores expressos em milhares de reais)

Em Assembleia Geral de Cotistas do dia 11 de dezembro de 2023, foi aprovada a prorrogação do prazo de duração do fundo para o dia 08 de dezembro de 2024. Destaca-se que, na mesma assembleia, foi aprovada também a transferência do Administrador do Fundo, exercida então pela S3 CACEIS BRASIL DTVM. Com a aprovação da referida transferência, o atual Administrador do Fundo passou a ser a BTG PACTUAL SERVIÇOS FINANCEIROS.

No que se refere às Demonstrações Financeiras (exercício findo em 31 de março de 2023), o relatório, assim como o de 31 de março de 2022, não apresentou ênfase e muito menos modificação de opinião.

FIP BTG PRINCIPAL						
Ativo	Plano	Valor	Valor	Valor Provisionado	Saldo do Ativo	Saldo do Ativo
		Aplicado	Recebido	em 31/12/2023	em 31/12/2023	em 31/12/2022
FIP BTG PRINCIPAL	Celgprev	10.000	5.026	-	143	1.474
FIP BTG PRINCIPAL	Eletra 01	5.283	2.737	-	78	804

C.6 – FIP MULTINER

A Eletra passou à condição de cotista do Multiner Fundo de Investimentos em Participações (FIP) em 16/10/2013, por meio da conversão das Cédulas de Crédito Bancário - CCB ns. 5198 e 5199 (de um total de seis Cédulas), que detinha da empresa Raesa S/A, companhia essa que faz parte do grupo Multiner, as quais foram adquiridas no ano de 2007. O objetivo foi no intuito de tentar reestruturar o caixa da Companhia, haja vista que vinha tendo dificuldades financeiras e registrava-se atraso no pagamento das amortizações.

Na repactuação, foram adotadas duas medidas: i) repactuação da taxa de remuneração do ativo (de IGPM+9% para IGPM+7%); e ii) conversão de parte das CCBs em *equity*, condicionado à redução do prazo de pagamento dos demais créditos remanescentes em carteira (de 2027 para 2016). O pagamento das amortizações das CCBs foi honrado na repactuação.

O último laudo de avaliação do Fundo, com data base de 31/12/2020, e divulgado em abril de 2021, não apresentou melhorias, de modo que o FIP, continuava a operar, para o exercício findo em dezembro de 2022, com Patrimônio Líquido negativo.

O Fundo não apresentou situação favorável, visando um melhor desempenho dos ativos nesse sentido. É importante destacar que o FIP em 2022 continuou realizando Chamadas de Capitais no sentido de atender as necessidades de caixa. Durante o exercício, a Eletra transferiu, em caráter de chamadas de capital, o montante de R\$ 23. De modo que não há inadimplência da Entidade no que se refere às obrigações junto ao condomínio.

ELETRA – FUNDAÇÃO DE PREVIDÊNCIA PRIVADA

Notas explicativas das demonstrações contábeis

31 de dezembro de 2023

(Valores expressos em milhares de reais)

Um tema relevante que começou a ser desenvolvido, no ano de 2022, foi o início da ação de responsabilização. Nesse sentido, em Assembleia realizada no dia 29 de março de 2022, foi aprovada a contratação do escritório Castro Barros Advogados para perquirir eventuais responsabilizações e potenciais reparações ao Fundo, fruto do resultado do trabalho de Auditoria Forense conduzido pelo escritório Cescon Barrieu com apoio do time da ICTS/Protiviti. Diante disso, o gestor entrou em contato com o referido escritório na sequência da aprovação da AGC, que se debruçou no assunto durante o ano: (i) na avaliação do resultado da auditoria forense do Fundo; (ii) na fundamentação jurídica e seus aspectos processuais para o ingresso em Juízo contra a antiga gestora do Fundo, a Vitoria Asset, bem como seu acionista controlador, o Sr. José Augusto Ferreira dos Santos, e o BVA Empreendimentos (acionista direto da Vitória Asset), em linha com o direcionamento do parecer do escritório anterior que conduziu a auditoria forense; e (iii) em todos os documentos existentes do Fundo, tanto relacionados com a operação *Greenfield* e afins como, especialmente, o Procedimento Administrativo Sancionador contra a Vitoria Asset, José Augusto, Planner entre outros (PAS SEI 19957.001921/2020-71) que estava em andamento e cujo julgamento final – que era um ponto bastante importante da estratégia - foi realizado recentemente (dia 08.11.2022), condenando a Vitória Asset e o José Augusto pela prática de gestão fraudulenta com absolvição da Planner. Dando continuidade ao processo o Gestor ressaltou a situação creditícia dos potenciais réus dessa ação como um relevante fator de risco para o efetivo êxito do processo. Com esse viés, procurou explorar bastante, junto ao escritório contratado, três grandes temas para a construção da ação no melhor interesse do Fundo: (i) valor da causa; (ii) legitimidade passiva dos réus; e (iii) prescrição.

Diante desse contexto, considerando o embasamento do escritório externo sobre o tema e a assertividade do mérito da tese a ser defendida de acordo com a avaliação deles, entendemos que o Fundo tem bons argumentos para o ajuizamento da demanda.

A demanda referente a ação de responsabilização dos antigos gestores, foi devidamente protocolada em janeiro de 2023, e, durante o exercício, não apresentou evolução relevante. Destaca-se que, em agosto de 2023, foi apresentado aos cotistas, em Assembleia Geral Extraordinária de Cotistas um Instrumento Particular de Transação, Quitação e Outras Avenças com o Grupo Bolognesi, para fins de implementar o encerramento das relações societárias, creditícias e de qualquer outra natureza estabelecida entre o referido grupo, de um lado, e o FIP, de outro, no âmbito do grupo Multiner e MESA. Tal instrumento é uma iniciativa no sentido de se buscar o desinvestimento organizado do fundo visando o seu encerramento. Até o fechamento do exercício, o tema ainda não havia sido devidamente finalizado pelos cotistas.

ELETRA – FUNDAÇÃO DE PREVIDÊNCIA PRIVADA

Notas explicativas das demonstrações contábeis

31 de dezembro de 2023

(Valores expressos em milhares de reais)

No que se refere às Demonstrações Financeiras (exercício findo em 31 de dezembro de 2022), no relatório constam os mesmos apontamentos das Demonstrações do exercício findo em 31 de dezembro de 2021, qual seja, parágrafo de incerteza relevante relacionada à continuidade operacional. Importante destacar que as Demonstrações Financeiras do exercício findo em dezembro de 2023, serão liberadas durante o exercício de 2024, no entanto elas não estarão disponíveis até a divulgação das demonstrações contábeis da Entidade.

Abaixo, seguem os dados pertinentes ao FIP:

FIP MULTINER						
Ativo	Plano	Valor Aplicado	Valor Recebido	Valor Provisionado em 31/12/2023	Saldo do Ativo em 31/12/2023	Saldo do Ativo em 31/12/2022
FIP Multiner	Celgprev	5.337	-	-	-	-

C.7 – FIP MERCATTO

O aporte inicial da ELETRA, no MERCATTO ALIMENTOS FMIEE (“Fundo Mercatto”), ocorreu em 14/08/2008, e o último, em 23/06/2016. No total, o valor aportado pela ELETRA no referido veículo, foi de R\$ 3.938, todo ele com recursos do Plano Celgprev.

O objetivo do FIP era o de investir em empresas emergentes de capital fechado nos setores de alimentos e bebidas. Em julho/2019 foi reprovado pelo Comitê de Investimentos do Fundo o processo de desinvestimento dos ativos apresentado pela gestora. Em setembro/2019 foi realizada Assembleia de Cotistas para tratar do desinvestimento da Calamonti. A Eletra foi voto vencido, uma vez que votou favoravelmente à proposta apresentada, enquanto a maioria dos cotistas rejeitou a proposta. O fundo teve seu encerramento em abril de 2020. Em agosto de 2020, a ELETRA recebeu um montante equivalente a R\$ 293, referente à venda da empresa Forno de Minas (uma das investidas do fundo). Os valores desse último recebimento foram disponibilizados em uma conta vinculada (“escrow account”) com características operacionais bem distintas. Entre essas características temos o pagamento dos valores em três parcelas sendo a primeira parcela, conforme destacado acima, paga em agosto de 2020, a segunda, em julho e agosto de 2021. A previsão de pagamento da terceira parcela era para agosto de 2022. Essas movimentações da conta vinculada são devidamente monitoradas pela área de investimentos da ELETRA.

Em junho de 2022 foi efetivada a terceira parcela da conta Escrow, no valor de R\$ 147. Com isso o valor total atualizado dos recebimentos, até novembro de 2022 era de R\$ 7.323. Em agosto de 2023 foi efetivada a quarta parcela da Conta Escrow, no valor de R\$ 152. Com isso o valor total atualizado dos recebimentos, até dezembro de 2023, era de R\$ 7.475, ante um valor aportado total da ordem de R\$ 3.938.

ELETRA – FUNDAÇÃO DE PREVIDÊNCIA PRIVADA

Notas explicativas das demonstrações contábeis

31 de dezembro de 2023

(Valores expressos em milhares de reais)

FIP MERCATTO ALIMENTOS						
Ativo	Plano	Valor Aplicado	Valor Recebido	Valor Provisionado em 31/12/2023	Saldo do Ativo em 31/12/2023	Saldo do Ativo em 31/12/2022
FIP MERCATTO ALIMENTOS	Celgprev	3.938	7.475	-	-	-

C.8 – FIDC ATICO IMOBILIÁRIO

As aplicações no Fundo de Direitos Creditórios Ático Imobiliário foram efetuadas no ano de 2011. O Fundo adquiriu Cédulas de Crédito Imobiliário (CCIs) de emissão da Abengoa Brasil Predial Ltda., derivada de locação de imóvel à Abengoa Concessões Brasil Holding S. A. (Abengoa BR), com vencimento em 2022.

Em 29/01/2016, a Abengoa entrou com pedido de recuperação judicial no Brasil. Desta forma, o fluxo de pagamentos das amortizações foi diretamente impactado dada a inexistência de recebíveis, uma vez que houve desocupação do imóvel alugado.

Em Assembleia Geral de Cotistas, ocorrida em 04/12/2019, foi aprovada a venda da garantia imobiliária cedida ao Fundo (no caso, o próprio imóvel da operação) pelo valor à vista de R\$ 30.000 (trinta milhões de reais). Considerando a participação da Eletra no fundo e o saldo previsto de recebimento da venda do imóvel, foi considerado o seguinte provisionamento ao final do exercício de 2020:

Ativo	Plano	Valor Aplicado	Valor Recebido	Valor Provisionado em 31/12/2020	Saldo do Ativo em 31/12/2020
FIDC Ático	Celgprev	7.000	4.625	1.642	3.188
FIDC Ático	Eletra 01	3.000	1.876	704	1.366

Em Fato Relevante do dia 15 de outubro de 2021, divulgado pelo Administrador do fundo, foi informado sobre a finalização da alienação do único ativo do fundo e divulgar comunicado acerca da liquidação e encerramento do mesmo, no fechamento do dia 15 de outubro de 2021, tendo em vista que:

i) Em Assembleia Geral de Cotistas realizada em 23 de setembro de 2021 (“Assembleia”), foi aprovada proposta de compra e venda do imóvel de propriedade do Fundo, localizado à Avenida Belizário Leite de Andrade Neto, 80, Barra da Tijuca, Rio de Janeiro/RJ (“Imóvel”), único ativo do Fundo;

ELETRA – FUNDAÇÃO DE PREVIDÊNCIA PRIVADA

Notas explicativas das demonstrações contábeis

31 de dezembro de 2023

(Valores expressos em milhares de reais)

ii) Por conseguinte, no dia 08 de outubro de 2021, às 16:20 horas, foi concretizada a venda por meio de Escritura de Compra e Venda do Imóvel, nos moldes aprovados em Assembleia;

Neste sentido, descontados os valores provisionados na carteira do Fundo, está sendo entregue, no dia de hoje, o montante de R\$ 27.552 (vinte e sete milhões quinhentos e cinquenta e dois mil), de forma proporcional aos cotistas do Fundo, na conta cadastrada junto à RJI.

iii) Por fim, tendo em vista o resgate total das cotas, o Fundo será liquidado e encerrado no fechamento do dia 15 de outubro de 2021.

Conforme participação da Fundação Eletra, o recebimento proporcional foi de R\$ 3.547 no Plano CELGPREV e de R\$ 1.520. Destacamos também que as provisões de perdas, equivalentes a 34% do valor Patrimonial, que vinham sendo registradas junto à contabilidade, desde dezembro de 2019 foram excluídas.

Diante do exposto, a posição atualizada para 31 de dezembro de 2023, do referido fundo, é conforme quadro abaixo:

Ativo	Plano	Valor Aplicado	FIDC ÁTICO		Saldo do Ativo em 31/12/2023	Saldo do Ativo em 31/12/2022
			Valor Recebido	Valor Provisionado em 31/12/2023		
FIDC Ático	Celgprev	7.000	8.173	-	-	-
FIDC Ático	Eletra 01	3.000	3.396	-	-	-

C.9 – FUNDO DE INVESTIMENTO EM RENDA FIXA PORTFÓLIO MASTER

A Eletra aplicou no Fundo em 2009. O objetivo do ativo era a aquisição de créditos privados para a carteira.

Ocorreram dois fatos relevantes que impactaram diretamente a carteira do Fundo: i) em abril de 2011 houve provisão de perdas de 1,646%, visto que havia um CDB emitido pelo Banco Morada, e que teve decretada a intervenção extrajudicial na instituição (em 2015 foi declarada a sua falência); e em 2012 outro ativo (FIDC Coral) impactou de forma mais significativa a performance do Portfólio Master, o qual teve impacto negativo em seu patrimônio de 44,52% naquele ano dado o lançamento de PDD na carteira do FIDC informado.

Em 2014, a Fundação ELETRA ajuizou ação buscando a reparação civil pelos prejuízos causados pelo Gestor e Administrador. O processo segue em curso na Justiça Estadual, na comarca do Rio de Janeiro. Em 2022, o fundo apresentou uma desvalorização de suas cotas na ordem de 26,38%. Influenciado por pagamentos de despesas do fundo, que têm um peso relevante na rentabilidade, visto que o Fundo opera com um Patrimônio Líquido muito baixo.

ELETRA – FUNDAÇÃO DE PREVIDÊNCIA PRIVADA

Notas explicativas das demonstrações contábeis

31 de dezembro de 2023

(Valores expressos em milhares de reais)

No que se refere às Demonstrações Financeiras (exercício findo em 31 de dezembro de 2021), o relatório da auditoria emitiu opinião sem modificação e sem ênfase.

As Demonstrações Financeiras do exercício findo em 2022 apresentaram um ponto de atenção referente a existência e valorização dos ativos financeiros do fundo, bem como uma ênfase referente ao desenquadramento da carteira de ativos do fundo.

FIRF PORTFÓLIO MASTER						
Ativo	Plano	Valor Aplicado	Valor Recebido	Valor Provisionado em 31/12/2023	Saldo do Ativo em 31/12/2023	Saldo do Ativo em 31/12/2022
FIRF Portfólio Master	Celgprev	2.000	1.050	-	21	40

C.10 – FIDC'S DE EMISSÃO DO BANCO BVA

Tais ativos são provenientes de contratos de empréstimos feitos entre o Banco BVA a empresas. As aplicações ocorreram entre 2010 à 2012, sendo que o vencimento originalmente acordado de tais fundos (2014) foi prorrogado para 2024, com o prazo de duração podendo ser alterado por deliberação dos cotistas reunidos em Assembleia Geral.

Foi decretada intervenção pelo Bacen no BVA em outubro de 2012, incorrendo, dessa forma, em aumento das provisões de perdas. Em relação aos FIDC's de Emissão do Banco, na intervenção, os créditos em carteira tiveram aumento dos níveis de inadimplência, tendo em vista que os devedores incitaram movimentos para pagamentos de tais passivos em juízo.

Ao longo do processo, foram substituídos gestores no intuito de executar com maior eficiência a cobrança dos créditos inadimplentes. Atualmente, o valor da carteira dos fundos registra como ativo somente os valores a receber dos acordos celebrados, que estão sendo cumpridos. Abaixo, seguem os dados atualizados do ativo:

FIDC'S EMISSÃO BANCO BVA						
Ativo	Plano	Valor Aplicado	Valor Recebido	Valor Provisionado em 31/12/2023	Saldo do Ativo em 31/12/2023	Saldo do Ativo em 31/12/2022
FIDC Master II	Celgprev	3.000	3.494	-	24	58
	Eletra 1	2.000	2.329	-	16	39
FIDC Master III	Celgprev	15.000	15.147	-	67	15
	Eletra 1	1.650	-1.693	-	7	2
FIDC Itália	Celgprev	5.500	-5.570	-	1.203	382
	Eletra 1	400	-404	-	87	28

ELETRA – FUNDAÇÃO DE PREVIDÊNCIA PRIVADA

Notas explicativas das demonstrações contábeis

31 de dezembro de 2023

(Valores expressos em milhares de reais)

Os novos gestores, desde que assumiram, têm realizado um trabalho de renegociação dos créditos junto aos devedores e renegociação de dívidas, além de novos andamentos de execução. No caso do FIDC Itália, o valor total já recebido nos dois planos é equivalente a R\$ 5.194 que equivale a 96,18% do valor total aportado. Em 2022 o FIDC MASTER II recebeu o equivalente a R\$ 121 (considerando os dois planos de benefícios). Já o FIDC MASTER III não efetivou nenhum recebimento no ano. No caso do FIDC Itália, o valor total já recebido nos dois planos, foi de R\$ 541, até novembro de 2022. A expectativa é que, os fundos continuem a realizar alguns recebimentos, visto que os gestores continuam a trabalhar ativamente na tentativa de recuperação e execução dos créditos.

No que se refere às Demonstrações Financeiras (exercício findo em 30 de junho de 2022), o FIDC Multisetorial Itália (exercício findo em 31 de dezembro de 2021) apresentou ressalva sobre o reconhecimento das despesas com ações judiciais e serviços advocatícios, que deveriam ter sido reconhecidas no exercício anterior e ênfase referente à desenquadramento interno do FIDC em relação ao limite mínimo de Direitos Creditórios mantidos em carteira e também ao fato da carteira de crédito do fundo composta por empréstimos e financiamentos inadimplentes originados pelo banco BVA S/A. Já o relatório do FIDC MASTER II (exercício findo em 31 de março de 2022) apresentou parágrafo de incerteza relevante relacionada com a continuidade operacional e de ênfase sobre processos cíveis em que os fundos são partes e que não estão provisionados e o relatório do FIDC MASTER III (exercício findo em 31 de março de 2022) que apresentou parágrafo de ênfase pelo mesmo motivo, sobre processos cíveis em que os fundos são partes e que não estão provisionados. Cabe destacar que as Demonstrações Financeiras dos exercícios seguintes do que mencionados acima não foram publicadas até a divulgação das demonstrações contábeis da Entidade.

A expectativa destacada acima referente aos recebimentos se confirmou durante o exercício de 2023. Deste modo, destaca-se que o FIDC MASTER II recebeu, durante o exercício de 2023 um valor total recebido equivalente a R\$ 526. Já o FIDC MASTER III recebeu, durante o exercício de 2023 um valor total de R\$ 386. Por fim, o FIDC ITÁLIA recebeu, durante o exercício de 2023 um valor total equivalente a R\$ 238. Cabe registrar que, o valor total recebido dos três ativos, até a data de 31 de dezembro de 2023, superou o valor total aportado.

No que se refere as Demonstrações Financeiras referentes ao exercício de 2023, o FIDC Multisetorial Itália apresentou 3 ênfases referente a (i) um desenquadramento da política de investimentos; (ii) Realização dos Direitos Creditórios e (iii) Realização das propriedades disponíveis para a venda. As DFs são referentes a 31 de dezembro de 2022. Já as Demonstrações Financeiras do FIDC MASTER II com exercício findo em 31 de março de 2023, apresentou uma ênfase referente ao Fundo ser parte envolvida em processos cíveis de execução das garantias. Por fim, o FIDC MASTER III também com exercício findo em 31 de março de 2023, apresentou uma abstenção de opinião, referente a despesas de taxa de gestão e performance.

ELETRA – FUNDAÇÃO DE PREVIDÊNCIA PRIVADA

Notas explicativas das demonstrações contábeis

31 de dezembro de 2023

(Valores expressos em milhares de reais)

C.11 - Precatórios OFND

A ELETRA, juntamente com outras entidades fechadas de previdência complementar, por força do Decreto-Lei nº 2.288, de 24/07/1986, foi obrigada a adquirir, no exercício de 1986, até 30% das suas reservas técnicas nos títulos denominados Obrigações do Fundo Nacional de Desenvolvimento (OFND's), com prazo de 10 anos e variação equivalente à da Obrigação do Tesouro Nacional (OTN). Com o advento do Plano Verão, em janeiro de 1989, a Lei nº 7.738 de 09/03/1989, extinguiu a OTN e adotou o Índice de Preços ao Consumidor (IPC) como parâmetro de atualização monetária. O Banco Nacional de Desenvolvimento (BNDES), em 04/06/1990, informou às entidades de previdência complementar que o rendimento das OFND's, indexado ao valor do BTN, deixaria de acompanhar a variação do IPC. Foi ainda expedida a Portaria nº 948/911 para impedir que as entidades fechadas recorressem ao Judiciário com o intuito de fazer prevalecer o IPC como índice de atualização e para não poderem utilizar as OFND's como meio de pagamento em processo licitatório do Programa Nacional de Desestatização.

Em virtude da expressa violação de direitos configurada, a Associação Brasileira das Entidades Fechadas de Previdência Complementar (ABRAPP), em nome de suas associadas, ajuizou ação cautelar (processo nº 91.0106582-3 perante a 10ª Vara Federal da Seção Judiciária do Estado do Rio de Janeiro) e ação ordinária (processo nº 91.0123902-3 que tramitou perante a 23ª Vara Federal da Seção Judiciária do Estado do Rio de Janeiro) contra a UNIÃO FEDERAL, o BNDES e o FND visando receber a devida remuneração pelos títulos obrigatoriamente adquiridos. Este processo transitou em julgado, sendo que a decisão reconheceu que os títulos OFND's deveriam ser corrigidos pelo IPC ao invés da BTN, assegurando os direitos da ELETRA, como das demais associadas.

Em 25/05/2016, a ABRAPP distribuiu ação de liquidação da sentença proferida nos autos da ação coletiva ordinária de n.º 91.0123902-3, da 23ª Vara Federal, movida pela ABRAPP contra a União Federal. A União Federal, em sua defesa, apresentada em 13/12/2016, impugnou diversos pontos processuais e, no mérito.

Em novembro de 2022, houve negociação da ABRAPP, em favor das EFPCs (dentre os quais a ELETRA). A matéria foi deliberada, em 23/11/2021, em Assembleia da ABRAPP.

Com a aprovação do acordo, ele foi homologado em 28/03/2022 pelo Juízo, tendo sido expedido o precatório nº 5003167-39.2022.4.02.9388 em 31/03/2022.

No dia 17 de outubro de 2022, a PREVIC encaminhou às EFPC o Ofício Circular nº 19/2022/PREVIC indicando que os registros dos créditos judiciais decorrentes de correção monetária aplicável às OFND aplicar o parâmetro de técnica ou modelo de precificação dos precatórios considerando a taxa de juros atuarial e o indexador inflacionário do respectivo plano previdencial ao qual o precatório foi registrado, bem como o prazo previsto para o pagamento do precatório.

ELETRA – FUNDAÇÃO DE PREVIDÊNCIA PRIVADA

Notas explicativas das demonstrações contábeis

31 de dezembro de 2023

(Valores expressos em milhares de reais)

Em novembro de 2022, o Escritório Siqueira Castro antigo prestador de serviços jurídicos contratado pela ABRAPP em determinada fase do processo, ajuizou uma ação de Execução de Título Extrajudicial em face da ABRAPP pleiteando recebimento de honorários de êxito. Após a citação da Associação esta decidiu dar entrada em Embargos de Execução (recurso de defesa).

Ocorre que, em 09/12/2022, o Escritório Siqueira Castro solicitou o bloqueio das contas da Abrapp o que fez com que essa Associação fizesse o depósito da garantia do juízo em 09/12/2022, para evitar o bloqueio das contas da Associação. Os valores do depósito foram rateados entre as 88 EFPC participantes do Acordo firmado com a União proporcionalmente aos seus créditos.

Diante disso, conforme informações contidas no Processo 5003914-86.2022.4.02.9388, onde a ELETRA – FUNDAÇÃO DE PREVIDÊNCIA PRIVADA, consta como requerente e a UNIÃO – AGU como requerido, o valor requisitado total restou decidido em R\$ 6.510 com data base em 01 de dezembro de 2022. Conforme atualização, pelo IPCA-15, o valor registrado e conciliado com a contabilidade ficou em R\$ 6.895.

O valor atualizado de fechamento do exercício de 2023 foi de R\$ 7.219, com perspectiva de recebimento no exercício de 2024.

D. Classificação dos ativos de acordo com o Risco de Crédito

Os ativos são classificados conforme a exposição a crédito privado de acordo com os limites da Política de Investimentos. Diante disso, os ativos são classificados em duas categorias, segundo os ratings atribuídos por agência classificadora de risco de crédito:

* Grau de Investimento

* Grau Especulativo

Os títulos não emitidos por instituições não financeiras podem ser enquadrados pelo rating de emissão ou do emissor. No caso de apresentarem notas distintas, será considerado para fins de enquadramento o menor rating entre estas duas classificações. Para os títulos emitidos por instituições financeiras, o enquadramento deve ocorrer pelo rating do emissor.

São considerados como Grau de Investimento, os títulos com a classificação abaixo:

Agência de Classificação	Carteira Própria	Fundos
Fitch Ratings	BBB-(bra)	BB+(bra)
Moody's	Baa3.br	Ba1.br
Standard & Poor's	brBBB-	brBB+
SR Rating	brA-	brBB+
Liberum Ratings	A-	BB+(bra)

ELETRA – FUNDAÇÃO DE PREVIDÊNCIA PRIVADA

Notas explicativas das demonstrações contábeis
31 de dezembro de 2023
(Valores expressos em milhares de reais)

São considerados como especulativos todos os títulos com grau abaixo dos considerados nos quadros acima e os títulos que não possuem *rating* pelas agências elegíveis, ficando, portanto, vedada a sua aquisição.

Exposição a Crédito

O controle da exposição a crédito privado é feito através do percentual de recursos alocados em títulos privados, considerada a categoria de risco dos papéis. O controle do risco de crédito deve ser feito em relação aos recursos garantidores, de acordo com os seguintes limites:

Categoria de Risco	LIMITE POR CATEGORIA
Grau de investimento + Grau especulativo	80%
Grau especulativo	5%

O limite para títulos classificados na categoria grau especulativos visa comportar eventuais rebaixamentos de *ratings* de papéis já integrantes da carteira consolidada de investimentos, papéis que já se enquadram nesta categoria e eventuais ativos presentes em fundos de investimentos condominiais (mandato não discricionário). Nesse sentido, o limite acima previsto não deve ser entendido, em nenhuma hipótese, como aval para aquisição de títulos que se enquadrem na categoria “grau especulativo” por parte dos gestores exclusivos.

Destaca-se também a Política de Avaliação e Classificação de Crédito como objetivo de definir os procedimentos para acompanhamento e classificação dos ativos financeiros de natureza de crédito.

E. Imobilizado e Intangível – Gestão Administrativa

Possui a seguinte composição em 31 de dezembro de 2023 e 2022:

	Taxa anual de depreciação	Custo Acumulado	Depreciações Acumuladas	Valor Líquido	
				2023	2022
Móveis e Utensílios	10%	73	73	-	2
Máquinas e Equipamentos	10%	5	4	1	9
Computadores e Periféricos	20%	73	45	28	42
Instalações	10%	10	10	-	-
Condicionadores de Ar	10%	20	20	-	-
		209	361	29	53

8. EXIGÍVEL OPERACIONAL – GESTÃO PREVIDENCIAL

Representa a provisão relativa à restituição das reservas de poupança dos participantes desligados dos Planos de Benefícios (que ainda não possuem condições de optar pelo saque de suas contribuições), retenções da folha de benefícios e cobertura administrativa do PGA para repasse no mês seguinte:

Exigível Operacional Gestão Previdencial	2023	2022
Benefícios a pagar	70	96
Retenções a recolher	4.010	1.841
Outras Exigibilidades	298	348
Cobertura Adm. PGA – Mês	149	174
Cobertura Adm. PGA – Abono Anual	149	174
	4.378	2.285

ELETRA – FUNDAÇÃO DE PREVIDÊNCIA PRIVADA

Notas explicativas das demonstrações contábeis

31 de dezembro de 2023

(Valores expressos em milhares de reais)

9. EXIGÍVEL OPERACIONAL - GESTÃO ADMINISTRATIVA

Representa as obrigações da Fundação com despesas no mês de dezembro de 2023, relativas à folha de pagamentos, encargos sociais, tributos e fornecedores de materiais, plano de saúde e serviços, vencíveis no exercício seguinte:

	2023	2022
Exigível Operacional		
Gestão Administrativa		
Despesas com Pessoal	296	333
Encargos Sociais	35	46
Prestadores de Serviços	63	113
Retenções a recolher	97	106
Aluguel/Condomínio a Pagar	-	7
Outras Exigibilidades (a)	-	1.703
	491	2.308

- (b) O valor é referente a um plano de custeio aprovado em 2022 pelo Conselho deliberativo da Companhia, do plano CELPrev para o plano PGA. Entretanto, por este rateio não ter sido explicitado no Parecer atuarial encerrado no exercício de 2021, a Companhia reverteu o valor e passou a utilizar apenas o rateio definido pelo atuário a partir de 2022.

10. EXIGÍVEL OPERACIONAL - INVESTIMENTOS

Representa as obrigações da Entidade em relação ao IOF (Imposto sobre Operações Financeiras), incidentes nas concessões de empréstimos a participantes.

	2023	2022
Exigível Operacional		
Investimentos		
Taxas custódia a pagar	4	5
	4	5

11. EXIGÍVEL CONTINGENCIAL

Registra o montante das provisões, em decorrência de ações judiciais passivas mantidas contra a ELETRA. É atualizado por meio das informações jurídicas sobre o curso dessas ações, de acordo com a possibilidade de êxito determinada pelos advogados patrocinadores dos processos.

Consolidado	2023	2022
PREVIDENCIAIS	4.645	4.365
Expurgos Inflacionários e Benefícios Previdenciais	4.645	4.365
ADMINISTRATIVAS	2.222	2.076
PIS e COFINS	2.222	2.076
	6.867	6.441

Plano CelgPrev	2023	2022
PREVIDENCIAIS	3.956	3.795
Expurgos Inflacionários e Benefícios Previdenciais	3.956	3.795
	3.956	3.795

Plano Eletra1	2023	2022
PREVIDENCIAIS	689	570
Expurgos Inflacionários e Benefícios Previdenciais	689	570
	689	570

ELETRA – FUNDAÇÃO DE PREVIDÊNCIA PRIVADA

Notas explicativas das demonstrações contábeis
31 de dezembro de 2023
(Valores expressos em milhares de reais)

PGA	2023	2022
ADMINISTRATIVAS	2.222	2.076
PIS e COFINS	2.222	2.076
	2.222	2.076

11.1 – CDB'S BANCO PAN

Em que pese o Banco Pan S/A (antigo Banco Panamericano S/A) ter ingressado com uma Medida Cautelar e uma Ação Principal, em face de vários investidores e, dentre eles, a Eletra - Fundação de Previdência Privada - Processos n. 0105657-05.2012.8.26.0100 (583.00.2012.105657), da 19ª Vara Cível da Comarca de São Paulo, sendo que, naquela última pleiteia a desconstituição dos contratos celebrados para a emissão dos referidos CDBs, ou ainda, a revisão das taxas contratadas (as aplicações nos CDBs, efetuadas nos anos de 2007, 2008 e 2014, as taxas de remuneração eram pré-fixadas, entre 12% a.a. a 14% a.a. - 12,62% a.a. quando ponderadas), todos vencidos em 18/12/2020, a ELETRA recebeu, naquela data, o valor de R\$ 55.686, que refletiu exatamente a taxa contratada, demonstrando que, sem exceção, aquelas aplicações foram liquidadas normalmente. Abaixo, segue a posição patrimonial do ativo no momento de liquidação dos papéis, em 18/12/2020 (valores em reais).

ATIVO	VALOR APLICAÇÃO	TAXA	VALOR RESGATADO
CDB - BCO PAN	4.009.732,20	12,00%	18.600.238,78
CDB - BCO PAN	5.447.168,63	12,40%	25.598.799,94
CDB - BCO PAN	2.000.000,00	14,20%	10.711.675,02
CDB - BCO PAN	381.947,37	12,59%	775.297,83
TOTAL	11.838.848,20	12,62%	55.686.011,57

Continua em tramitação, sem a prolação da sentença até o final de dezembro de 2022, a ação ajuizada pelo Banco em face da Eletra e outros detentores de CDB's.

Registre-se que o escritório Marzagão e Balaró Advogados, que patrocina a defesa da Eletra naquele processo judicial, classifica a ação como "Passivo contingente, com grau de risco possível" para perdas. Ressalte-se que o eventual insucesso da Eletra no referido processo determinaria, à entidade, a obrigação de restituir, ao Banco Pan S/A, o total do montante recebido, acrescido dos consectários legais.

Conforme relatório enviado pelo escritório Marzagão e Balaró Advogados, em 27 de dezembro de 2023, referente ao processo em questão, destaca-se que ele não apresentou evolução relevante no exercício. O escritório continua avaliando a "ação judicial na posição de uma obrigação possível, que resulta de eventos passados, e cuja existência será confirmada apenas pela ocorrência, ou não, de um ou mais eventos futuros incertos não totalmente sob o controle da entidade. Passivo contingente, com grau de risco possível".

ELETRA – FUNDAÇÃO DE PREVIDÊNCIA PRIVADA

Notas explicativas das demonstrações contábeis
31 de dezembro de 2023
(Valores expressos em milhares de reais)

12. PATRIMÔNIO SOCIAL

Provisões Matemáticas

As Provisões Matemáticas são obtidas mediante cálculos atuariais que objetivam mensurar os compromissos líquidos da Entidade, com relação a benefícios concedidos e a conceder, tendo como base o último dia do exercício.

Os referidos cálculos são de responsabilidade de atuário independente, devidamente regulamentado e são apresentados por plano de benefício. Adequação das hipóteses biométricas, demográficas, econômicas e financeiras dos planos de benefícios administrados pela Eletra.

A Eletra efetuou, em 2023, por meio do Atuário responsável pelos planos Mirador Assessoria Atuarial, o estudo de adequação das premissas atuariais e suas aderências às características da massa populacional (participantes e assistidos) e aos dispositivos regulamentares dos planos de benefícios, conforme determinação contida na Resolução CNPC n. 30, de 10 de outubro de 2018, em atendimento ao inciso II do artigo 32 Instrução Normativa PREVIC nº 33, de 23 de outubro de 2020 e na Portaria PREVIC 835, de 01 de dezembro de 2020.

As alterações recomendadas pelo atuário foram submetidas ao Conselho Deliberativo, em reunião ordinária realizada, em 17 de outubro de 2023, quando foram aprovadas por unanimidade. As principais premissas adotadas nos cálculos atuariais estão demonstradas nos quadros abaixo:

PLANO BD ELETRA 01 CNPB 1980.0023-47

Hipóteses	Avaliação 2022	Avaliação 2023
Tábua de Mortalidade Geral	AT-2000 Basic (M & F)	AT-2000 Basic (M & F)
Tábua de Mortalidade de Inválidos	Winklevos	Winklevos
Tábua de Entrada em Invalidez	Não aplicável	Não aplicável
Taxa Real de Juros	4,63%	4,63%
Crescimento Real de Salários	Não aplicável	Não aplicável
Fator de Capacidade de Salários e Benefícios	0,9850 (Benefícios)	0,9850 (Benefícios)
Taxa de Rotatividade	Não aplicável	Não aplicável
Inflação anual projetada – Indicada pela entidade	3,76% a.a	5,70% a.a
Composição Familiar	Real	Real

PLANO CELGPREV CNPB 2000.0069-65

Hipóteses	Avaliação 2022	Avaliação 2023
Tábua de Mortalidade Geral	AT-2000 M Suaviz. 10%	AT-2000 M Suaviz. 10%
Tábua de Mortalidade de Inválidos	MI 2006 M&F	MI 2006 – por sexo
Tábua de Entrada em Invalidez	Tasa Suaviz. 50%	Tasa Suaviz. 50%
Taxa Real de Juros	4,46%	4,46%
Crescimento Real de Salários	1,32%	1,32%
Fator de Capacidade de Salários e Benefícios	0,9850	0,9850
Taxa de Rotatividade	3,00%	3,00%
Inflação anual projetada – Indicada pela entidade	3,76% a.a	5,70% a.a
Composição Familiar	Ativos: Considera-se que 70% dos participantes possuem, dependentes, a diferença de idade entre os cônjuges é de 7 anos e a maioria do temporário mais novo é alcançada quando o participante atinge 66 anos. Assistidos: Família Real.	Ativos: Considera-se que 70% dos participantes possuem, dependentes, a diferença de idade entre os cônjuges é de 6 anos e a maioria do temporário mais novo é alcançada quando o participante atinge 66 anos. Assistidos: Família Real.

ELETRA – FUNDAÇÃO DE PREVIDÊNCIA PRIVADA

Notas explicativas das demonstrações contábeis
31 de dezembro de 2023
(Valores expressos em milhares de reais)

Plano de Equacionamento de Déficit de 2019 do Plano Eletra 01

Na Avaliação Atuarial de 31/12/2019 (Parecer Atuarial RN/003/2020/ELETRA, de 19/02/2020), elaborada pela Consultoria Rodarte Nogueira, foi observado o primeiro resultado deficitário em que o valor do Equilíbrio Técnico Ajustado (Déficit Técnico Acumulado compensado pelo valor positivo do ajuste de precificação dos Ativos do Plano) se apresentou maior que o limite de déficit permitido pela legislação, tornando-se obrigatória a elaboração e aprovação, em 2020, de um plano de equacionamento do déficit técnico do Plano.

Assim, em 18/12/2020, foi aprovado pelo Conselho Deliberativo o Plano de Equacionamento do Déficit Técnico de 2019 - PED 2019, pelo seu valor máximo correspondente ao Equilíbrio Técnico Ajustado de 31/12/2019 (R\$ 6.024), conforme sintetizado a seguir, sem a participação patronal, tendo em vista que o plano de custeio estabelece contribuições normais apenas para os assistidos:

Descrição	PED 2019
Vigência do PED 2019	abril/2021 a março/2034
Prazo	13 anos
Forma de Equacionamento	Contribuição Extraordinária
Base de Incidência	Benefício dos Assistidos, inclusive pensionistas
Montante a ser equacionado (base: 31.12.2019)	R\$ 6.024.586,70
Alíquotas de Contribuição Extraordinária	
Ativos	Não aplicável
Assistidos	9,9731%
Patrocinador	Não aplicável
Custeio Administrativo (taxa de carregamento)	0,00%

O valor atualizado do PED 2019, contabilizado na Provisão Matemática a Constituir de 31/12/2023, é de R\$ 7.206. O montante foi apurado pela Consultoria Mirador na Avaliação Atuarial de encerramento do exercício de 2023 do Plano BD Goiás (Eletra 01) e corresponde ao valor atual do fluxo contributivo extraordinário futuro, dimensionado pela aplicação da alíquota de contribuição extraordinária mensal dos assistidos de 9,9731% sobre o respectivo valor atual do fluxo de pagamento desses benefícios, considerando o prazo residual de vigência do PED 2019 e as hipóteses atuariais da referida avaliação atuarial de 2023.

Plano de Equacionamento de Déficit de 2020 do Plano Eletra 1

Na Avaliação Atuarial de 31/12/2020 (Parecer Atuarial RN/003/2021/ELETRA, de 15/02/2021), elaborada pela Consultoria Rodarte Nogueira, apurou-se mais uma vez Equilíbrio Técnico Ajustado (Déficit Técnico Acumulado compensado pelo valor positivo do ajuste de precificação dos Ativos do Plano) acima do limite de déficit permitido pela legislação, tornando-se obrigatória a elaboração e aprovação de um novo plano de equacionamento de déficit.

ELETRA – FUNDAÇÃO DE PREVIDÊNCIA PRIVADA

Notas explicativas das demonstrações contábeis

31 de dezembro de 2023

(Valores expressos em milhares de reais)

Assim, no final de 2021 (16/12/2021), foi aprovado pelo Conselho Deliberativo o Plano de Equacionamento do Déficit Técnico de 2020 - PED 2020, pelo seu valor máximo correspondente ao Equilíbrio Técnico Ajustado (R\$ 8.811), conforme sintetizado a seguir, sem a participação patronal, tendo em vista que o plano de custeio estabelece contribuições normais apenas para os assistidos.

Descrição	PED 2020
Vigência do PED 2020	abril/2022 a março/2035
Prazo	13 anos
Forma de Equacionamento	Contribuição Extraordinária
Base de Incidência	Benefício dos Assistidos, inclusive pensionistas
Montante a ser equacionado (base: 31.12.2020)	R\$ 8.811.266,52
Alíquotas de Contribuição Extraordinária	
Ativos	Não aplicável
Assistidos	13,5844%
Patrocinador	Não aplicável
Custeio Administrativo (taxa de carregamento)	0,00%

Ressalta-se que a Contribuição Extraordinária de 13,5844% incidirá sobre o benefício dos assistidos e pensionistas daquele Plano, cumulativamente com a alíquota aprovada no Plano de Equacionamento de Déficit de 2019, de 9,9731%, até março/2034.

O valor atualizado do PED 2020, contabilizado na Provisão Matemática a Constituir de 31/12/2023, é de R\$ 10.429. O montante foi apurado pela Consultoria Mirador na Avaliação Atuarial de encerramento do exercício de 2023 do Plano BD Goiás (Eletra 01) e corresponde ao valor atual do fluxo contributivo extraordinário futuro, dimensionado pela aplicação da alíquota de contribuição extraordinária mensal dos assistidos de 13,5844% sobre o respectivo valor atual do fluxo de pagamento desses benefícios, considerando o prazo residual de vigência do PED 2020 e as hipóteses atuariais da referida avaliação atuarial de 2023.

Quanto à efetividade do cumprimento do plano de equacionamento de 2020, conforme estipulado no artigo 72 da Resolução PREVIC 23/2023, o referido plano segue o plano de custeio estabelecido, não havendo necessidade de ajustes até o momento atual.

Plano de Equacionamento de Déficit de 2021 do Plano Eletra 1

Na Avaliação Atuarial de 31/12/2021 (Parecer Atuarial RN/051/2022/ELETRA, de 31/01/2022), elaborada pela Consultoria Rodarte Nogueira, apurou-se mais uma vez Equilíbrio Técnico Ajustado (Déficit Técnico Acumulado compensado pelo valor positivo do ajuste de precificação dos Ativos do Plano) acima do limite de déficit permitido pela legislação, tornando-se obrigatória a elaboração e aprovação de um novo plano de equacionamento de déficit. Assim, em 22/12/2022, foi aprovado pelo Conselho Deliberativo o Plano de Equacionamento do Déficit Técnico de 2021 - PED 2021, pelo seu valor do equacionamento mínimo legal (R\$ 6.666), conforme sintetizado a seguir, sem a participação patronal, tendo em vista que o plano de custeio estabelece contribuições normais apenas para os assistidos.

ELETRA – FUNDAÇÃO DE PREVIDÊNCIA PRIVADA

Notas explicativas das demonstrações contábeis

31 de dezembro de 2023

(Valores expressos em milhares de reais)

Descrição	PED 2021
Vigência do PED 2021	Abril/2023 a Março/2037
Prazo	14 anos
Forma de Equacionamento	Contribuição Extraordinária
Base de Incidência	Benefício dos Assistidos, inclusive pensionistas
Montante a ser equacionado (base 31.12.2021)	R\$ 6.666.860,35
Alíquotas de Contribuição Extraordinária	
Ativos	Não aplicável
Assistidos	8,7047%
Patrocinador	Não aplicável
Custeio Administrativo (taxa de carregamento)	0,00%

Ressalta-se que a Contribuição Extraordinária de 8,7047% incidirá sobre o benefício dos assistidos e pensionistas, cumulativamente com as alíquotas aprovadas no Plano de Equacionamento de Déficit de 2019, de 9,9731%, até março/2034, e no Plano de Equacionamento de Déficit de 2020, até março/2035.

O valor atualizado do PED 2021, contabilizado na Provisão Matemática a Constituir de 31/12/2023, é de R\$ 7.365. O montante foi apurado pela Consultoria Mirador na Avaliação Atuarial de encerramento do exercício de 2023 do Plano BD Goiás (Eletra 01) e corresponde ao valor atual do fluxo contributivo extraordinário futuro, dimensionado pela aplicação da alíquota de contribuição extraordinária mensal dos assistidos de 8,7047% sobre o respectivo valor atual do fluxo de pagamento desses benefícios, considerando o prazo de vigência do PED 2021 e as hipóteses atuariais da referida avaliação atuarial de 2023.

13. RESULTADOS REALIZADOS – SUPERÁVIT/DÉFICIT TÉCNICO E RENTABILIDADES

A rentabilidade da ELETRA alcançou, no exercício de 2023, os seguintes percentuais:

	Rentabilidade dos Investimentos	
	2023	2022
Plano Eletra 1 BD	11,82%	17,96%
Plano Celgprev CV	13,87%	8,22%
Plano de Gestão Administrativa PGA	12,71%	11,88%
Meta Atuarial BD	8,51%	10,84%
Meta Atuarial CV	8,33%	10,66%
INPC	3,71%	5,93%

Quanto à situação atuarial do plano, com base no balanço contábil, encerrado em 31/12/2023, do Ativo Total de R\$ 812.272, quando subtraído o Exigível Operacional e Contingencial, que totaliza a importância de R\$ 11.741, resulta no Ativo Líquido Previdencial de R\$ 800.531, resultando no consolidado um déficit acumulado de R\$ 24.856.

Celgprev – No exercício de 2023 foi apurado o resultado acumulado negativo de R\$ 20.737. Em 2022, foi registrado o resultado acumulado negativo de R\$ 31.450.

Eletra 1 – No exercício de 2023 foi apurado o resultado acumulado negativo de R\$ 4.119. Em 2022, foi registrado o resultado acumulado negativo de R\$ 5.905.

ELETRA – FUNDAÇÃO DE PREVIDÊNCIA PRIVADA

Notas explicativas das demonstrações contábeis

31 de dezembro de 2023

(Valores expressos em milhares de reais)

COMPARATIVO EVOLUÇÃO DÉFICIT TÉCNICO

Planos	Déficit Técnico Acumulado no Exercício Atual 2023	Déficit Técnico Acumulado no Exercício Anterior 2022
Plano Celgprev (CV)	(20.737)	(31.450)
Plano Eletra1 (BD)	(4.119)	(5.905)
Consolidado	(24.856)	(37.355)

14 – RESULTADOS AJUSTADOS – (EQUILIBRIO TÉCNICO)

Em respeito à instrução PREVIC n. 33/2020, que disciplina os critérios e os procedimentos para cálculo do ajuste de precificação dos títulos públicos federais, para fins de equacionamento de déficit técnico e para utilização ou destinação de superávit técnico (observadas as alterações posteriores). Esse ajuste de precificação dos títulos, atrelados a índice de preços classificados na categoria títulos mantidos até o vencimento, corresponde à diferença entre o valor considerando a taxa de juros utilizada na respectiva avaliação atuarial e o valor contábil desses títulos. O ajuste de precificação dos títulos públicos elegíveis em 31 de dezembro de 2023 do Celgprev resultou em um valor positivo de R\$ 28.400 (R\$ 24.028 em 31 de dezembro de 2022), conforme demonstrativo a seguir:

Plano Celgprev

PLANO CELGPREV TÍTULOS PÚBLICOS UTILIZADOS PARA AJUSTES DE PRECIFICAÇÃO

TÍTULOS	DATA APLICAÇÃO	VENCIMENTO	TAXA AQUISIÇÃO	QUANTIDADE	VALOR INVESTIDO	VALOR 31/12/2022	INCLUIDO
NTN-B	03/07/2014	15/08/2050	6,150251%	1.000	2.460	4.212	sim
NTN-B	30/07/2014	15/08/2040	5,963565%	1.000	2.537	4.303	sim
NTN-B	30/07/2014	15/08/2050	5,985471%	5.000	12.664	21.500	sim
NTN-B	13/08/2014	15/08/2050	6,068363%	2.000	5.019	8.511	sim
NTN-B	15/01/2014	15/08/2030	6,605680%	2.000	4.577	8.303	sim
NTN-B	24/09/2014	15/08/2050	5,982157%	2.000	4.991	8.604	sim
NTN-B	22/10/2014	15/08/2050	5,987729%	2.000	5.034	8.598	sim
NTN-B	27/04/2016	15/08/2026	6,302592%	350	993	1.486	sim
NTN-B	08/06/2016	15/05/2035	6,128554%	450	1.292	1.882	sim
NTN-B	09/04/2014	15/08/2040	6,523654%	850	1.942	3.461	sim
NTN-B	03/08/2022	15/05/2035	6,237474%	4.081	16.180	16.920	sim
NTN-B	08/08/2022	15/08/2028	5,536849%	559	2.340	2.433	sim
NTN-B	08/08/2022	15/08/2030	5,600165%	952	3.997	4.1610	sim
NTN-B	10/08/2022	15/08/2032	5,781943%	3.459	14.397	15.016	sim
NTN-B	15/05/2023	15/08/2030	5,455113%	8.480	36.593	37.341	sim
NTN-B	15/05/2023	15/08/2028	5,452765%	8.420	36.045	36.772	sim
NTN-B	15/05/2023	15/08/2032	5,576759%	9.320	40.145	40.993	sim
NTN-B	15/05/2023	15/05/2035	5,665282%	7.330	31.117	31.790	sim
VALOR TOTAL DO AJUSTE							28.400

Considerando o valor do ajuste de precificação dos títulos federais para 31/12/2023, R\$ 28.400, o Equilíbrio Técnico Ajustado foi avaliado em R\$ 7.663:

Descrição	2023	2022	Varição (%)
6. Apuração do Equilíbrio Técnico Ajustado			
a) Equilíbrio Técnico	(20.737)	(31.450)	(34,06%)
b) (+/-) Ajuste de Precificação	28.400	24.028	18,20%
c) (+/-) Equilíbrio Técnico Ajustado = (a + b)	7.663	(7.422)	(203,25%)

ELETRA – FUNDAÇÃO DE PREVIDÊNCIA PRIVADA

Notas explicativas das demonstrações contábeis

31 de dezembro de 2023

(Valores expressos em milhares de reais)

Plano de Equacionamento de Déficit de 2021 do Plano CELGPREV

Na Avaliação Atuarial de 31/12/2021 (Parecer Atuarial RN/271/2022/ELETRA, de 05/05/2022), elaborada pela Consultoria Rodarte Nogueira, apurou-se um Equilíbrio Técnico Ajustado acima do limite de déficit permitido pela legislação, tornando-se obrigatória a elaboração e aprovação de um plano de equacionamento de déficit. Assim, no final de 2022, foi aprovado pelo Conselho Deliberativo o Plano de Equacionamento do Déficit Técnico de 2021 - PED 2021, pelo seu valor do equacionamento no valor de Equilíbrio Técnico Ajustado de 31/12/2021 (R\$ 47.737).

O valor atualizado do PED 2021, contabilizado na Provisão Matemática a Constituir de 31/12/2023, é de R\$ 24.573.

O montante foi apurado pela Consultoria Mirador na Avaliação Atuarial de encerramento do exercício de 2023 do Plano CV Goiás (CELGPREV) e corresponde ao valor atual do fluxo contributivo extraordinário futuro, dimensionado pela aplicação da alíquota de contribuição extraordinária mensal dos ativos de 0,0147% sobre o fluxo de salário real de contribuição e dos assistidos de 8,5681% (submassa BD/INPC) e de 3,1222% (submassa CV/INPC) sobre o respectivo valor atual do fluxo de pagamento desses benefícios, considerando o prazo de vigência do PED 2021 e as hipóteses atuariais da referida avaliação atuarial de 2023.

Com relação ao Plano Eletra1, o ajuste de precificação dos títulos públicos em 31 de dezembro de 2023 resultou em um valor positivo de R\$ 6.352 (R\$ 2.510 em 31 de dezembro de 2022) conforme demonstrativo a seguir:

TÍTULOS	DATA APLICAÇÃO	VENCIMENTO	TAXA AQUISIÇÃO	QUANTIDADE	VALOR INVESTIDO	VALOR 31/12/2022	INCLUIDO
NTN-B	26/02/2014	15/08/2040	6,67%	2.000	4.406	8.030	sim
NTN-B	26/02/2014	15/08/2050	6,71%	1.500	3.258	5.899	sim
NTN-B	12/03/2014	15/08/2030	6,74%	400	895	1.650	sim
NTN-B	05/09/2018	15/05/2035	5,83%	1.250	4.068	5.350	sim
NTN-B	03/08/2022	15/05/2035	6,24%	69	274	286	sim
NTN-B	08/08/2022	15/08/2028	5,54%	117	490	509	sim
NTN-B	08/08/2022	15/08/2030	5,60%	109	458	476	sim
NTN-B	10/08/2022	15/08/2032	5,78%	355	1.478	1.541	sim
NTN-B	15/05/2023	15/08/2028	5,45%	585	2.504	2.555	sim
NTN-B	15/05/2023	15/08/2030	5,46%	420	1.812	1.849	sim
NTN-B	15/05/2023	15/05/2035	5,67%	1.560	6.622	6.766	sim
NTN-B	07/11/2023	15/08/2032	5,74%	343	1.473	1.493	sim
NTN-B	07/11/2023	15/08/2030	5,72%	176	754	764	sim
NTN-B	07/11/2023	15/05/2045	5,85%	1.157	5.049	4.976	sim
NTN-B	07/11/2023	15/05/2033	5,75%	328	1.429	1.408	sim
VALOR TOTAL DO AJUSTE							6.352

Considerando o valor do ajuste de precificação dos títulos federais para 31 de dezembro de 2023 em R\$ 6.352, o Equilíbrio Técnico Ajustado foi avaliado em R\$ 2.233:

Plano Eletra1

Descrição	2023	2022	Variação (%)
6. Apuração do Equilíbrio Técnico Ajustado			
a) Equilíbrio Técnico	(4.119)	(5.905)	(30,52%)
b) (+/-) Ajuste de Precificação	6.352	2.510	153,07%
c) (+/-) Equilíbrio Técnico Ajustado = (a + b)	2.233	(3.395)	(165,77%)

ELETRA – FUNDAÇÃO DE PREVIDÊNCIA PRIVADA

Notas explicativas das demonstrações contábeis
31 de dezembro de 2023
(Valores expressos em milhares de reais)

Soluções para Equacionamento de Déficit

1 Situação de solvência do Plano de Benefícios

1.1 Plano ELETRA 1

O resultado da avaliação atuarial demonstrou que o plano de benefícios apresenta, em 31 de dezembro 2023, um déficit técnico acumulado de R\$ 4.119 equivalente a 5,10% das suas provisões matemáticas. Considerando o ajuste de precificação, de R\$ 6.351, o resultado técnico ajustado do plano encontra-se superavitário em R\$ 2.232 equivalente a 2,77% das provisões matemáticas do plano de benefícios estruturadas em benefício definido. Conforme disposto na Resolução CNPC nº 30/2018, o déficit técnico acumulado possui como limite $1\% \times (\text{duração do passivo} - 4) \times \text{Provisão Matemática Líquidas}$, equivalente a (R\$ 4.716), que corresponde a 5,8407% das Provisões Matemáticas.

Portanto, uma vez que o resultado ajustado se demonstrou superavitário no encerramento do exercício de 2023, informamos que o plano encontra-se com situação de solvência dentro dos limites mínimos e máximos estabelecidos pelas regras vigentes.

1.2 Plano CELGPREV

O resultado da avaliação atuarial demonstrou que o plano de benefícios apresenta, em 31 de dezembro de 2023, um déficit técnico acumulado de R\$ 20.737 equivalente a 2,88% das suas provisões matemáticas. Considerando o ajuste de precificação, de R\$ 28.400, o resultado técnico ajustado do plano encontra-se superavitário em R\$ 7.662.892,38, equivalente a 3,97% das provisões matemáticas do plano de benefícios estruturadas em benefício definido. Conforme disposto na Resolução CNPC nº 30/2018, o déficit técnico acumulado possui como limite $1\% \times (\text{duração do passivo} - 4) \times \text{Provisão Matemática Líquidas}$, equivalente a R\$ (25.959), que corresponde à 4,98% das Provisões Matemáticas.

Portanto, uma vez que o resultado ajustado demonstrou-se superavitário no encerramento do exercício de 2023, informamos que o plano encontra-se com situação de solvência dentro dos limites mínimos e máximos estabelecidos pelas regras vigentes.

Em atendimento a recomendação da Nota nº 656/2023/PREVIC, emitida em julho de 2023 pelo Escritório de Fiscalização da PREVIC, a EFPC solicitou a análise da Mirador quanto à utilização do Fundo de Desligamento Coletivo do Plano CV Goiás na data-base de 31/12/2023. A Mirador apresentou, em seu documento de correspondência Mirador 1420/2023, parecer favorável quanto à viabilidade técnica para a cobertura parcial de eventual déficit técnico contabilizado em 31/12/2023, preferencialmente respeitado o déficit técnico ajustado do Plano, de forma que não seja revertido valor superior à necessidade para manutenção do equilíbrio técnico para fins de solvência (equilíbrio técnico ajustado).

ELETRA – FUNDAÇÃO DE PREVIDÊNCIA PRIVADA

Notas explicativas das demonstrações contábeis
31 de dezembro de 2023
(Valores expressos em milhares de reais)

15. FUNDOS

15.1 - Fundos Previdenciais

15.1.1 - Fundo Coletivo de Desligamento - Celgprev

Constituído pelas transferências dos saldos referentes às contribuições vertidas pelas Patrocinadoras, existentes nas contas dos Participantes que tiveram suas cotas prescritas ou que tenham obtido o resgate de suas cotas por motivo de cancelamento de inscrição.

Fundos Previdenciais	2023	Constituição/ Reversão	2022
Fundo Coletivo de Desligamento	17.046	8.121	8.925
Consolidado	17.046	8.121	8.925

A.2. Fundo Administrativo

Constituído de valores resultantes da contribuição para Custeio Administrativo, deduzindo-se as despesas administrativas e sendo corrigido pela taxa de remuneração dos investimentos.

Fundos Administrativos	2023	Constituição/ Reversão	2022
Fundo Administrativo – Celgprev	5.393	(173)	5.566
Fundo Administrativo – Eletra 1	361	(130)	491
Consolidado	5.754	(303)	6.057

A.3. Fundo de Investimentos

Constituído de valores resultantes da taxa de seguro e administração, incidentes sobre os valores dos empréstimos aos participantes, visando à cobertura de saldos em caso de morte.

<u>Fundo de Investimentos</u>	2023	Utilização Fundo (-)	Formação do Fundo (+)	2022
Fundo de Garantia de Empréstimos – Celgprev	968	41	141	868
Fundo de Garantia de Empréstimos – Eletra 1	30	2	3	29
Consolidado	998	43	144	897

16. OUTRAS INFORMAÇÕES

RESOLUÇÃO PREVIC Nº 23, DE 01 DE SETEMBRO DE 2023

A referida resolução consolidou as Instruções Previc nº 31, de 20 de agosto de 2020, Instrução Previc nº 40, de 22 de junho de 2021, Instrução Previc nº 42, de 11 de outubro de 2021 e Instrução Previc nº 44, de 23 de novembro de 2021. A resolução Previc 23/2023 dispõe sobre os procedimentos contábeis, o plano contábil padrão, a função e o funcionamento das contas e a forma, o meio e a periodicidade de envio das demonstrações contábeis das entidades fechadas de previdência complementar e os critérios para a constituição de provisões para perdas associadas ao risco de crédito dos ativos financeiros pelas Entidades Fechadas de Previdência Complementar.

ELETRA – FUNDAÇÃO DE PREVIDÊNCIA PRIVADA

Notas explicativas das demonstrações contábeis

31 de dezembro de 2023

(Valores expressos em milhares de reais)

A partir de 1º de janeiro de 2023 as Entidades passaram a classificar os ativos financeiros sujeitos a risco de crédito em ordem crescente de nível de risco e constituir provisões para perdas esperadas, de acordo com os percentuais definidos nos intervalos para cada nível estabelecido na Legislação, conforme Resolução Previc nº 18, de 22 de dezembro de 2022.

A classificação do ativo de acordo com o risco de crédito será de responsabilidade da Entidade e deve ser efetuada com base em critérios consistentes e verificáveis, amparada por informações internas e externas.

A vigência a resolução Previc nº 23/2023 terá início a partir de 1º de setembro de 2023.

RETIRADA DE PATROCÍNIO - CELGP

A PREVIC publicou no Diário da União em 21 de junho de 2023, a Portaria nº 488/2023, datada de 07 de junho de 2023, autorizando a retirada de patrocínio da Companhia Celg de Participações - CELGP ao Plano Celgprev, administrado pela então Eletra – Fundação de Previdência Privada, recentemente incorporada pela Equatorial Energia Fundação de Previdência - EQTPREV.

Em função disso, a ELETRA realizou o pagamento dos recursos remanescentes de retirada de patrocínio a essa patrocinadora no dia 20 de dezembro de 2023, e ainda, dos valores relativos às reservas matemáticas individuais finais aos participantes e assistidos vinculados à CELGP, no dia 22 de dezembro de 2023, tendo sido todos efetuados antes do prazo previsto na Resolução CNPC nº 11, de 13/05/2013.

Para a finalização do processo de retirada de patrocínio, faz-se necessário, ainda, conforme previsto nos arts. 47, §2º, 158 e 361 da Resolução PREVIC nº 23, de 14/08/2023, o encaminhamento à Previc, pela Equatorial Energia Fundação de Previdência – EQTPREV, incorporadora da ELETRA, da documentação comprobatória da finalização da operação de retirada, no prazo de até noventa dias contados da data efetiva.

16. EVENTOS SUBSEQUENTES


INCORPORAÇÃO – ELETRA – FUNDAÇÃO DE PREVIDÊNCIA PRIVADA

Por meio da Portaria Previc nº 1155, de 21/12/2023, publicada no Diário Oficial da União nº 246, de 28/12/2023, foi aprovado pela PREVIC a incorporação da Eletra – Fundação de Previdência Privada pela EQTPREV – Equatorial Energia Fundação de Previdência Privada, tendo o Conselho Deliberativo da ELETRA em reunião realizada em 22 de dezembro de 2023, definido a data efetiva da operação para 02 de janeiro de 2024. A partir desta data, os planos de benefícios antes administrados pela ELETRA – Fundação de Previdência Privada (Eletra 1, Celgprev e PGA) serão incorporados pela EQTPREV – Equatorial Energia Fundação de Previdência Privada, bem como ativos financeiros e colaboradores.

Mauro Chaves de Almeida
DIRETOR PRESIDENTE
CPF: 159.456.692-53

Carlos Antonio Brito dos Santos
DIRETOR FINANCEIRO
CPF: 875.641.901-59

Milton Maia Braga Martins Neto
CONTADOR
CPF: 661.629.633-49
CRC: 008822/O-9



PARECERES E MANIFESTAÇÕES



PARECER ATUARIAL DEZ/2023

Parecer atuarial de encerramento do exercício de 2023

Plano de Benefícios de Contribuição Variável Equatorial Goiás

CNPJ nº 48.307.119/0001-38

MIRADOR 0504/2024
versão 2



1 INTRODUÇÃO

Este parecer atuarial tem por objetivo apresentar os resultados da avaliação atuarial de encerramento do exercício de 2023 do Plano de Benefícios de Contribuição Variável Equatorial Goiás – **CV Goiás**, administrado pela Equatorial Energia Fundação de Previdência - **EQTPREV** após a incorporação da Fundação de Previdência Privada – **ELETRA**, em dezembro de 2023, e patrocinado por:

- Equatorial Goiás Distribuidora de Energia S.A.
- EDP Transmissão Goiás S.A.
- VIVACOM Planos de Saúde
- EQTPREV - Equatorial Energia Fundação de Previdência

O **Plano CV Goiás** é um plano de caráter previdenciário, registrado no Cadastro Nacional de Planos de Benefícios (CNPB) nº 2000.0069-65 e no Cadastro Nacional da Pessoa Jurídica (CNPJ) nº 48.307.119/0001-38, estruturado na modalidade de **Contribuição Variável**, conforme modalidades normatizadas pela Resolução CNPC nº 41, de 09/06/2021.

A avaliação atuarial, conforme disposto no inciso I do art. 2º da Resolução CNPC nº 30, de 10/10/2018, é o estudo técnico desenvolvido por atuário(a), registrado(a) no Instituto Brasileiro de Atuária (IBA), com o objetivo principal de dimensionar os compromissos do plano de benefícios e de estabelecer o plano de custeio de forma a manter o equilíbrio e a solvência atuarial, bem como dimensionar o montante das reservas (provisões) matemáticas e fundos previdenciais.

Para este fim, a avaliação atuarial é realizada tendo por base o grupo de participantes, assistidos e beneficiários do plano previdenciário; as premissas biométricas, demográficas, econômicas e financeiras, estabelecidas previamente e aprovadas pelo Conselho Deliberativo da Entidade na 13ª Reunião Ordinária, ocorrida em 17/10/2023, com base em estudos de adequação das premissas específicos para o plano de benefícios; e o regulamento do plano de benefícios (versão aprovada pela Portaria Previc nº 1.155, de 21/12/2023).

Foi efetuada a revisão das bases cadastrais disponibilizadas pela EFPC e, ao fim do processo, considerou a qualidade, completude e atualização das bases adequadas para fins de realização da Avaliação Atuarial. Porém, cabe destacar que a revisão é um processo que visa determinar se os dados



aparentam ser razoáveis e consistentes para o objetivo do estudo, não se tratando de uma auditoria das bases cadastrais, sendo da EFPC a responsabilidade pela correção dos dados informados.

Não foram objeto de análise pela Mirador as informações relativas ao patrimônio dos planos, tais como critérios de contabilização e precificação dos ativos, bem como aos exigíveis operacionais e contingenciais e fundos (exceto os fundos previdenciais).

A Mirador realizou a avaliação atuarial do plano administrado pela **ELETRA/EQTPREV**, considerando o disposto no seu respectivo Regulamento e Nota Técnica Atuarial, os princípios atuariais aceitos internacionalmente, os Pronunciamentos Atuariais publicados pelo Instituto Brasileiro de Atuária – IBA, dentre os quais destacam-se o CPA 001 – Princípios Atuariais e o CPA 003 – Classificação de Hipóteses Atuariais e a legislação vigente no encerramento do exercício de 2023.

Todos os resultados apresentados neste parecer atuarial estão posicionados em **31/12/2023** e consideram a base cadastral dos participantes, assistidos e beneficiários na posição de 31/08/2023.



2 FATOS RELEVANTES

- **Incorporação:** No dia 21 de dezembro de 2023, a PREVIC autorizou a incorporação da ELETRA – Fundação de Previdência Privada pela EQTPREV – Equatorial Energia Fundação de Previdência, bem como as alterações propostas do regulamento do plano de benefício, por meio da Portaria Previc nº 1.155/2023, divulgada pelo Diário Oficial da União, publicada no DOU em 28 de dezembro de 2023. Além disso, o Plano de Benefícios – CELGPREV passa a ser denominado **Plano de Benefícios de Contribuição Variável Equatorial Goiás – CV Goiás**.
- **Retirada de patrocínio:** No dia 07 de junho de 2023, foi autorizada a retirada de patrocínio da Companhia CELG de Participações - CELGPAR, CNPJ nº 08.560.444/0001-93, do Plano de Benefícios CV Goiás (CELGPREV), CNPB nº 2000.0069-65, por meio da Portaria Previc nº 488/2023, divulgada pelo Diário Oficial da União, publicada no DOU em 21 de junho de 2023.



3 BASE CADASTRAL E PERFIL DO GRUPO

A base cadastral é um dos principais insumos para a realização da avaliação atuarial, pois apresenta os dados cadastrais dos participantes, assistidos e beneficiários utilizados para realização dos cálculos atuariais. Para fins da presente avaliação atuarial, a Entidade Fechada de Previdência Complementar - EFPC disponibilizou a base cadastral posicionada em **31/08/2023**.

Portanto, todas as bases cadastrais disponibilizadas pela EFPC e utilizadas na avaliação atuarial foram submetidas a processo de revisão, conduzido de acordo com o padrão ASOP n° 23 – Data quality, em que a Mirador realiza diversos testes de consistência nas bases cadastrais e informações recebidas, reportando à EFPC quaisquer inconsistências identificadas e confirmando as estatísticas cadastrais, visando determinar a qualidade dos dados, a consistência desses para o propósito da avaliação atuarial e se esses são suficientemente completos para a realização dos estudos.

As principais características e estatísticas das bases cadastrais disponibilizadas, com as estatísticas de idade média, tempo médio de contribuição e de empresa posicionadas em 31/12/2023, são apresentadas abaixo.

Participantes ativos, autopatrocinados e BPD	905
Frequência de Participantes a Conceder	905
Ativos	871
Autopatrocinados	30
Aguardando BPD	4
Idade Média (em anos)	43
Tempo Médio de Contribuição (em meses)	148
Tempo Médio de Empresa (em meses)	161
Tempo Médio para Aposentadoria (em meses)	80
Folha de Salário de Participação Mensal (em R\$)	9.526.200,97
Salário Médio Mensal (em R\$)	10.526,19
Folha de Salário Real de Benefício -SRB (em R\$)	5.546.896,66
Salário Real de Benefício Médio Mensal (em R\$)	6.129,17
Frequência de Cancelados/Afastados	108
Aposentados	717
Idade Média (em anos)	73
Folha Benefício Mensal (em R\$)	2.702.494,57
Benefício Médio Mensal (em R\$)	3.769,17



Aposentadoria Antecipada	70
Idade Média (em anos)	81
Folha Benefício Mensal (em R\$)	225.552,23
Benefício Médio Mensal (em R\$)	3.222,17
Aposentadoria por Invalidez	136
Idade Média (em anos)	72
Folha Benefício Mensal (em R\$)	280.546,84
Benefício Médio Mensal (em R\$)	2.062,84
Aposentadoria por Tempo de Contribuição	220
Idade Média (em anos)	77
Folha Benefício Mensal (em R\$)	1.042.845,22
Benefício Médio Mensal (em R\$)	4.740,21
Aposentadoria por Idade	19
Idade Média (em anos)	81
Folha Benefício Mensal (em R\$)	44.974,46
Benefício Médio Mensal (em R\$)	2.367,08
Aposentadoria Especial	57
Idade Média (em anos)	82
Folha Benefício Mensal (em R\$)	223.379,52
Benefício Médio Mensal (em R\$)	3.918,94
Não concedida pelo INSS	215
Idade Média (em anos)	65,00
Folha Benefício Mensal (em R\$)	885.196,30
Benefício Médio Mensal (em R\$)	4.117,19
Pensionistas	432
Frequência de GRUPOS DE PENSÕES	394
Idade Média (em anos)	69
Folha Benefício Mensal (em R\$)	1.142.922,17
Benefício Médio Mensal (em R\$)	2.645,65



4 PREMISSAS E MÉTODOS ATUARIAIS

4.1 Premissas atuariais

Conforme Resolução Previc nº 23, de 14/08/2023, a adequação das premissas a serem utilizadas na avaliação atuarial deve ser testada em estudo específico, considerando também as diretrizes estabelecidas na Portaria Previc nº 835, de 01/12/2020. Os estudos de adequação são segregados em estudos de convergência (para a premissa financeira de taxa de juros real anual) e de aderência (para as premissas biométricas, demográficas e econômicas).

Os estudos de aderência, elaborados no exercício de 2023 pela Mirador, com validade de 03 anos, conforme inciso I do art. 79 da Resolução Previc nº 23, de 14/08/2023, foram apresentados no documento MIRADOR 1514/2023 e aprovados pelo Conselho Deliberativo da **ELETRA/EQTPREV** em Reunião Ordinária, realizada em 17/10/2023.

Os estudos de convergência da taxa de juros real anual, elaborados no exercício de 2023 pela Mirador, foram apresentados no documento MIRADOR 1433/2023 e aprovados pelo Conselho Deliberativo da **ELETRA/EQTPREV** na mesma Reunião Ordinária.

Premissa	2022	2023
Econômicas/Financeiras		
Taxa Real de Juros Anual	4,46% a.a.	4,46% a.a.
Fator de Capacidade dos Salários	100,00%	100,00%
Fator de Capacidade dos Benefícios	98,50%	98,50%
Taxa de Crescimento Real Salarial	1,32% a.a.	1,32% a.a.
Biométricas		
Mortalidade Geral	Tábua AT-2000 Suavizada em 10% Masculina	Tábua AT-2000 Suavizada em 10% Masculina
Entrada em Invalidez	Tasa 1927 Desagravada em 50%	Tasa 1927 Desagravada em 50%
Mortalidade de Inválidos	MI-2006 Segregada por Sexo	MI-2006 Segregada por Sexo
Demográficas		
Rotatividade (<i>Turnover</i>)	3,00% a.a.	3,00% a.a.
Composição Familiar		
<u>Benefícios a Conceder</u>		



Premissa	2022	2023
Percentual com dependente vitalício (% casados)	70%	70%
Diferença de idade entre titular e cônjuge	7 anos (masculino de maior idade)	6 anos (masculino de maior idade)
Idade Média do dependente temporário mais jovem	Estimado por: $Z=21 \text{ MAX}[(66-x)/2;0]$	Estimado por: $Z=21 \text{ MAX}[(80-x)/2;0]$
<u>Benefícios Concedidos</u>	Família Real	Família Real

4.2 Regimes financeiros e métodos de financiamento

No encerramento do exercício de 2023, houve revisão do método de financiamento (também conhecido como método atuarial) do **Plano CV Goiás**, alterando de “Método de Idade de Entrada Normal” para o de “Crédito Unitário Projetado”. Esta alteração do método de financiamento representou um aumento de 8% nas provisões matemáticas de Benefícios a Conceder (PMBaC), bem como uma elevação no valor total das provisões matemáticas de benefícios definidos inferior a 0,2%. Portanto, a troca de método não acarretou redução do déficit do plano e foi realizada com o intuito de harmonizar o método aos demais planos da Entidade.

Além disso, o presente método de financiamento está adequado às características do plano de benefícios, bem como atendem às exigências previstas na Resolução CNPC nº 30, de 10/10/2018, conforme apresentados na tabela abaixo, por benefício.

Benefício	Regime financeiro	Método de financiamento
Suplementação de Aposentadoria	Capitalização	Capitalização Financeira
Suplementação de Aposentadoria por Invalidez	Capitalização	Crédito Unitário Projetado
Suplementação de Pensão por Morte	Capitalização	Crédito Unitário Projetado



5 PATRIMÔNIO E RENTABILIDADE

5.1 Ativo total, patrimônio social e patrimônio de cobertura

Conforme valores constantes no balancete contábil do plano de benefícios em 31/12/2023, a tabela abaixo apresenta a situação patrimonial do **Plano CV Goiás**, em que se destaca o Patrimônio de Cobertura, que representa a parcela do ativo do plano de benefícios que efetivamente está disponível para cobertura das provisões matemáticas.

(Valores em R\$)

	2022	2023
Ativo Total	682.281.763,45	731.500.596,90
(-) Exigível Operacional	1.913.849,54	4.022.316,16
Gestão Previdencial	1.908.851,69	4.018.145,72
Gestão Administrativa	-	-
Investimentos	4.997,85	4.170,44
(-) Exigível Contingencial	3.795.331,13	3.955.991,77
Gestão Previdencial	3.795.331,13	3.955.991,77
Gestão Administrativa	-	-
Investimentos	-	-
(=) Patrimônio Social	676.572.582,78	723.522.288,97
(-) Fundos	15.359.784,57	23.407.312,34
Previdenciais	8.925.138,50	17.046.431,50
Administrativos	5.566.840,02	5.392.759,05
Fundos Para Garantia Das Operações Com Participantes	867.806,05	968.121,79
(=) Patrimônio de Cobertura do Plano	661.212.798,21	700.114.976,63

5.2 Meta atuarial e rentabilidade obtida em 2023

A rentabilidade nominal líquida, obtida pela **ELETRA/EQTPREV** na aplicação dos recursos garantidores do plano de benefícios ao longo de 2023, foi de 13,87% contra uma expectativa de rentabilidade nominal líquida (“meta atuarial”) de 8,33%, o que, em termos reais, representou obter 9,80% contra uma meta atuarial de rentabilidade real líquida de 4,46% ao ano, estabelecida para 2023, tomando como indexador base o INPC.



Sendo assim, verifica-se que a meta atuarial foi atingida no exercício de 2023, ficando a rentabilidade líquida obtida 5,54 pontos percentuais acima da meta atuarial estabelecida para o período.

5.3 Dívidas contratadas por patrocinador

Na data-base da avaliação atuarial, o **Plano CV Goiás** apresenta um contrato de equacionamento de déficit técnico do exercício de 2021, firmado com patrocinador, no valor de R\$ 25.553.758,19.

5.4 Títulos mantidos até o vencimento

A capacidade financeira do plano de benefícios em manter os títulos classificados na categoria “títulos mantidos até o vencimento”, em conformidade com a Resolução CNPC nº 43, de 06/08/2021, é verificada anualmente pela EFPC pela elaboração de estudos de ALM (*Asset and Liability Management*) ou similares e, de forma complementar, quando da realização do estudo de convergência da taxa de juros real anual de que trata a Resolução Previc nº 23, de 14/08/2023.

Adicionalmente, os títulos públicos federais atrelados a índice de preços classificados na categoria “títulos mantidos até o vencimento” e utilizados na apuração do Ajuste de Precificação atendem aos requisitos listados no art. 54 da Resolução Previc nº 23, de 14/08/2023, conforme atestado pelo Sistema Venturo, disponibilizado pela Previc e referenciado na Portaria Previc nº 835, 01/12/2020.

5.5 Ajuste de precificação

Conforme Resolução CNPC nº 30, de 10/10/2018, o ajuste de precificação corresponde à diferença entre o valor dos títulos públicos federais atrelados a índice de preços classificados na categoria “títulos mantidos até o vencimento”, calculado considerando a taxa de juros real anual utilizada na respectiva avaliação atuarial (4,46%), e o valor contábil desses títulos.

Conforme normativas vigentes, o ajuste de precificação deve ser considerado nas situações abaixo especificadas.

- Para fins de equacionamento de déficit: caso o ajuste seja positivo, deve ser deduzido do resultado deficitário acumulado e, caso negativo, deve ser acrescido a esse mesmo resultado.



- Para fins de destinação de superávit alocado em Reserva Especial: caso o ajuste seja negativo, deve ser deduzido da Reserva Especial, para fins de cálculo do montante a ser destinado.

Adicionalmente, adota-se o conceito de equilíbrio técnico ajustado (ETA), utilizado para análise da solvência do plano de benefícios, como sendo o resultado contábil do plano acrescido ou deduzido do ajuste de precificação, conforme o caso.

O ajuste de precificação foi apurado pela **ELETRA/EQTPREV** por meio do Sistema Venturo, da Previc, em R\$ 28.400.156,00.



6 RESULTADOS DA AVALIAÇÃO ATUARIAL

Os itens a seguir apresentam os resultados da avaliação atuarial de encerramento do exercício de 2023, bem como comparativo com os resultados obtidos no encerramento do exercício de 2022, abrangendo a análise das provisões matemáticas do plano e apuração do resultado, deficitário ou superavitário, do plano de benefícios.

6.1 Provisões matemáticas

6.1.1 Passivo atuarial

O passivo atuarial do plano de benefícios, que compreende a PMBC (Provisão Matemática de Benefícios Concedidos) e a PMBaC (Provisão Matemática de Benefícios a Conceder), é apresentado na tabela a seguir.

(Valores em R\$)

	2022	2023
Provisão Matemática de Benefícios Concedidos	543.222.921,00	545.293.624,89
Saldo de Conta dos Assistidos	-	-
Valor Atual dos Benefícios Futuros - Programados	362.852.161,00	361.994.413,20
Valor Atual dos Benefícios Futuros - Não-Programados	180.370.760,00	183.299.211,69
Valor Atual das Contribuições Futuras - Participantes	-	-
Valor Atual das Contribuições Futuras - Patrocinadores	-	-
Provisão Matemática de Benefícios a Conceder	200.360.343,07	200.131.983,02
Saldo de contas - parcela patro./inst.	99.119.556,36	98.731.126,72
Saldo de contas - parcela participantes	100.031.195,93	100.379.040,02
Saldo De Conta Portada De EFPC	151.906,78	14.985,62
Saldo De Conta Portada De EAPC	-	-
Valor Atual dos Benefícios Futuros - Programados	4.527.080,00	1.500.098,69
Valor Atual dos Benefícios Futuros - Não-Programados	-	-
Valor Atual das Contribuições Futuras - Participantes	(1.734.698,00)	(233.217,92)
Valor Atual das Contribuições Futuras - Patrocinadores	(1.734.698,00)	(260.050,11)
(=) Passivo Atuarial	743.583.264,07	745.425.607,91



6.1.2 Provisão a Constituir

As provisões matemáticas a constituir do plano de benefícios são apresentadas na tabela a seguir.

(Valores em R\$)	2022	2023
Serviço Passado	2.943,00	1.889,68
Patrocinador(es)	-	-
Participantes	2.943,00	1.889,68
Déficit Equacionado	50.917.879,85	24.571.477,98
Patrocinador(es) ¹	25.458.939,93	-
Participantes	88.618,11	59.466,73
Assistidos	25.370.321,81	24.512.011,25
Por Ajustes Das Contribuições Extraordinárias	-	-
Patrocinador(es)	-	-
Participantes	-	-
Assistidos	-	-
(=) Provisões Matemáticas a Constituir	50.920.822,85	24.573.367,66

¹A partir de abril/2023, a parcela do equacionamento do déficit técnico de 2021 atribuível a patrocinadora passou a registrada no Ativo do Plano após a celebração do instrumento contratual.

6.1.3 Variações no Passivo Atuarial

As provisões matemáticas avaliadas em 31/12/2023, no valor de R\$ 720.852.240,25, apresentam aumento de 4,07% em relação ao valor registrado em 31/12/2022, de R\$ 692.662.441,22. A variação deve-se, principalmente, ao nível de inflação do ano (reajuste dos salários e benefícios), movimentações cadastrais, adequação da premissa de composição familiar e a alteração do método de financiamento dos benefícios de risco, conforme descrito no item 4.2 do presente documento.

6.1.4 Duração do passivo

A duração do passivo corresponde à média dos prazos dos fluxos de pagamentos de benefícios do plano, líquidos de eventuais contribuições normais e extraordinárias incidentes sobre esses benefícios, ponderada pelos valores presentes desses fluxos, calculada conforme fórmula apresentada no anexo da Resolução Previc nº 23, de 14/08/2023.

A duração do passivo do plano de benefícios foi apurada em 8,9756 anos, considerando os resultados da avaliação atuarial e a aplicação da fórmula supracitada.



6.2 Equilíbrio técnico e Equilíbrio técnico ajustado

Com base nas informações e resultados anteriormente apresentados, a tabela abaixo apresenta o resultado do plano de benefícios, compreendendo o equilíbrio técnico (resultado contábil) e o equilíbrio técnico ajustado (ETA).

(Valores em R\$)	2022	2023
Patrimônio de Cobertura	661.212.798,21	700.114.976,63
Provisões Matemáticas	692.662.441,22	720.852.240,25
(+) Passivo Atuarial	743.583.264,07	745.425.607,91
(-) Provisões Matemáticas a Constituir	50.920.822,85	24.573.367,66
(=) Superávit/(Déficit) Acumulado	(31.449.643,01)	(20.737.263,62)
(+/-) Ajuste Precificação	24.027.660,00	28.400.156,00
(=) Superávit/(Déficit) Acumulado (Ajustado)	(7.421.983,01)	7.662.892,38

6.2.1 Variações do Equilíbrio Técnico

Comparativamente ao encerramento do exercício de 2022, o plano demonstrou variação positiva de R\$ 10.712.379,39 do resultado técnico acumulado, passando de um déficit técnico de R\$ 31.449.643,01 em 31/12/2022, para um déficit técnico de R\$ 20.737.263,62 em 31/12/2023, equivalente a 2,88% das provisões matemáticas.

6.3 Contabilização dos resultados

A tabela abaixo apresenta a recomendação de contabilização das contas relacionadas à avaliação atuarial do plano de benefícios, com base na Resolução CNPC nº 43, de 06/08/2021:

	Valor (em R\$)
2.03.00.00.00.00.00 Patrimônio Social	723.522.288,97
2.03.01.00.00.00.00 Patrimônio de Cobertura	700.114.976,63
2.03.01.01.00.00.00 Provisões Matemáticas	720.852.240,25
2.03.01.01.01.00.00 Benefício Concedidos	545.293.624,89
2.03.01.01.01.01.00 Contribuição Definida	0,00
2.03.01.01.01.01.01 Saldo de Conta dos Assistidos	0,00
2.03.01.01.01.02.00 Benefício Definido	545.293.624,89
2.03.01.01.01.02.01 Valor Atual dos Benefícios Futuros Programados	361.994.413,20



2.03.01.01.01.02.01.01	Encargos Futuros	361.994.413,20
2.03.01.01.01.02.01.02	(-) Valor Atual das Contribuições Futuras Patrocinadores	0,00
2.03.01.01.01.02.01.03	(-) Valor Atual das Contribuições Futuras Assistidos	0,00
2.03.01.01.01.02.02	Valor Atual dos Benefícios Futuros Não Programados	183.299.211,69
2.03.01.01.01.02.02.01	Encargos Futuros	183.299.211,69
2.03.01.01.01.02.02.02	(-) Valor Atual das Contribuições Futuras Patrocinadores	0,00
2.03.01.01.01.02.02.03	(-) Valor Atual das Contribuições Futuras Assistidos	0,00
2.03.01.01.02.00.00	Benefícios a Conceder	200.131.983,02
2.03.01.01.02.01.00	Contribuição Definida	199.125.152,36
2.03.01.01.02.01.01	Saldo de Conta - parcela Patrocinador ou Instituidor	98.731.126,72
2.03.01.01.02.01.02	Saldo de Conta - parcela Participantes	100.379.040,02
2.03.01.01.02.01.03	Saldo de Conta - parcela portada de EFPC	14.985,62
2.03.01.01.02.01.04	Saldo de Conta – parcela portada de EAPC	0,00
2.03.01.01.02.02.00	Benefício Definido Capitalização Programado	1.006.830,66
2.03.01.01.02.02.01	Valor Atual dos Benefícios Futuros Programados	1.500.098,69
2.03.01.01.02.02.02	(-) Valor Atual das Contribuições Futuras Patrocinadores	(260.050,11)
2.03.01.01.02.02.03	(-) Valor Atual das Contribuições Futuras Participantes	(233.217,92)
2.03.01.01.02.03.00	Benefício Definido Capitalização Não Programado	0,00
2.03.01.01.02.03.01	Valor Atual dos Benefícios Futuros Não Programados	0,00
2.03.01.01.02.03.02	(-) Valor Atual das Contribuições Futuras Patrocinadores	0,00
2.03.01.01.02.03.03	(-) Valor Atual das Contribuições Futuras Participantes	0,00
2.03.01.01.03.00.00	(-) Provisões Matemáticas A Constituir	(24.573.367,66)
2.03.01.01.03.01.00	(-) Serviço Passado	(1.889,68)
2.03.01.01.03.01.01	(-) Patrocinadores	0,00
2.03.01.01.03.01.02	(-) Participantes	(1.889,68)
2.03.01.01.03.02.00	(-) Déficit Equacionado	(24.571.477,98)
2.03.01.01.03.02.01	(-) Patrocinadores	0,00
2.03.01.01.03.02.02	(-) Participantes	(59.466,73)
2.03.01.01.03.02.03	(-) Assistidos	(24.512.011,25)
2.03.01.02.00.00.00	Equilíbrio Técnico	(20.737.263,62)
2.03.01.02.01.00.00	Resultados Realizados	(20.737.263,62)
2.03.01.02.01.01.00	Superávit Técnico Acumulado	0,00
2.03.01.02.01.01.01	Reserva de Contingência	0,00
2.03.01.02.01.01.02	Reserva Especial para Revisão de Plano	0,00
2.03.01.02.01.02.00	(-) Déficit Técnico Acumulado	(20.737.263,62)
2.03.01.02.02.00.00	Resultados A Realizar	0,00
2.03.02.00.00.00.00	Fundos	23.407.312,34



2.03.02.01.00.00.00	Fundos Previdenciais	17.046.431,50
2.03.02.01.01.00.00	Reversão De Saldo Por Exigência Regulamentar	17.046.431,50
2.03.02.02.00.00.00	Fundos Administrativos	5.392.759,05
2.03.02.03.00.00.00	Fundos para Garantia das Operações com Participantes	968.121,79



7 SOLVÊNCIA

7.1 Situação de solvência do plano de benefícios

A situação de solvência do plano de benefícios em 31/12/2023 é analisada abaixo, com a apresentação dos resultados e limites de déficit ou superávit, a depender da situação de solvência do plano de benefícios, em conformidade com a Resolução CNPC nº 30, de 10/10/2018, e com a Resolução Previc nº 23, de 14/08/2023.

Análise de Solvência	
Patrimônio de cobertura, em R\$	700.114.976,63
Provisões matemáticas, em R\$	720.852.240,25
Equilíbrio técnico (resultado contábil), em R\$	(20.737.263,62)
Ajuste de precificação, em R\$	28.400.156,00
Equilíbrio técnico ajustado (ETA), em R\$	7.662.892,38
Situação de solvência do plano	Superavitário
Equacionamento de déficit	
Provisões matemáticas em BD, em R\$	521.727.087,89
Duração do passivo, em anos	8,9756
Limite ETA deficitário, em %	-4,9756%
Limite ETA deficitário, em R\$	(25.959.052,99)
Planos de equacionamento em curso	1
Déficit <u>mínimo</u> a ser equacionado, em R\$	-
Obrigatoriedade de equacionamento de déficit	Não

O resultado da avaliação atuarial demonstrou que o plano de benefícios apresenta, em 31/12/2023, um déficit técnico acumulado de R\$ 20.737.263,62, equivalente a 3,97% das suas provisões matemáticas BD. Considerando o ajuste de precificação, de R\$ 28.400.156,00, o resultado técnico ajustado do plano encontra-se superavitário em R\$ 7.662.892,38, equivalente a 1,47% das provisões matemáticas do plano de benefícios estruturadas em benefício definido. Conforme disposto na Resolução CNPC nº 30/2018, o déficit técnico acumulado possui como limite $1\% \times (\text{duração do passivo} - 4) \times \text{Provisão Matemática Líquidas}$, equivalente a R\$ (25.959.052,99), que corresponde a 4,9756% das Provisões Matemáticas.



Portanto, uma vez que o resultado ajustado demonstrou-se superavitário no encerramento do exercício de 2023, informamos que o plano encontra-se com situação de solvência dentro dos limites mínimos e máximos estabelecidos pelas regras vigentes.

7.2 Principais riscos atuariais

Os riscos atuariais do plano estão relacionados, principalmente, às premissas biométricas, demográficas, econômicas e financeiras utilizadas na avaliação atuarial, que são periodicamente acompanhadas através de estudos técnicos de adequação, em conformidade com a legislação vigente.

Dentre os riscos atuariais, destaca-se o risco de longevidade, relativo ao risco de elevação da expectativa de sobrevivência dos participantes e assistidos, e o risco financeiro, pelo grau de incerteza quanto a taxa de juros de longo prazo, que devem ser monitorados permanentemente e, quando necessário, implementadas as medidas necessárias para mitigação dos riscos.

7.3 Natureza do resultado

Considerando que o plano de benefícios vem apresentando resultado deficitário acumulado recorrente nas avaliações atuariais, conclui-se que, ainda que o resultado do exercício possa ser decorrente de eventos conjunturais, a natureza do resultado acumulado do plano de benefícios apresenta caráter estrutural.



8 FUNDOS PREVIDENCIAIS

Nos itens abaixo, são apresentadas as regras de constituição e reversão do Fundo Previdencial mantido pelo plano de benefícios, bem como a finalidade desses.

8.1 Fundo Coletivo de Desligamento

8.1.1 Finalidade do fundo e regras de reversão

Em conformidade com o art. 55 do Regulamento do Plano CV Goiás, a utilização do Fundo Coletivo de Desligamento pode ser realizada em benefício dos membros do Plano, sejam eles: patrocinadores, participantes e assistidos, desde que embasada pelo Atuário do Plano e aprovada pelo Órgão Deliberativo da EFPC.

O mesmo artigo do Regulamento também permite a utilização do Fundo como fonte de custeio para a cobertura das despesas administrativas do Plano CV Goiás, desde que mantidas as mesmas condições de ser embasada em parecer do Atuário responsável pelo Plano e aprovada por Órgão Deliberativo.

8.1.2 Regras de constituição / fontes de custeio

O Fundo Coletivo de Desligamento é constituído pela transferência de 50% dos Saldos referentes às contribuições vertidas pelos Patrocinadores, existentes em conta única do Fundo Patrocinado, nas hipóteses em que os Participantes tiveram suas cotas prescritas ou que optaram pelos institutos do Resgate de Contribuições ou da Portabilidade, sendo atualizado pela rentabilidade da Cota do Plano.

8.1.3 Valores do fundo em 31/12/2023: R\$ 17.046.431,50

Em atendimento à recomendação da Nota nº 656/2023/PREVIC, emitida em julho de 2023, pelo Escritório de Fiscalização da PREVIC, a EFPC solicitou a análise da Mirador quanto à utilização do Fundo de Desligamento Coletivo do Plano CV Goiás, na data-base de 31/12/2023. A Mirador apresentou, em seu documento de correspondência Mirador 1420/2023, parecer favorável quanto à viabilidade técnica para a cobertura parcial de eventual déficit técnico contabilizado em 31/12/2023, preferencialmente respeitado o déficit técnico ajustado do Plano, de forma que não seja revertido valor superior à necessidade para manutenção do equilíbrio técnico para fins de solvência (equilíbrio técnico ajustado).



9 CUSTO E PLANO DE CUSTEIO

Os itens a seguir apresentam a análise do custo atuarial (normal ou extraordinário) do plano de benefícios, conforme resultados da avaliação atuarial, e a indicação do Plano de Custeio para 2024, com início de vigência em 01/04/2024.

9.1 Custos normais

O **Plano CV Goiás** oferece aos participantes em atividade a cobertura de aposentadoria por invalidez e pensão de ativo (benefícios não programados) estruturados na modalidade de benefício definido. Para a formação da provisão matemática, os participantes que optarem pela cobertura durante a atividade devem contribuir com um percentual do seu Salário Real de Contribuição, assim como a patrocinadora de forma paritária às contribuições vertidas pelos participantes.

Assim, para o custeio dos benefícios de riscos durante o exercício de 2024, será aplicado o percentual de **0,10%** sobre o Salário Real de Contribuição para os participantes ativos e para a patrocinadora.

Já os benefícios programados estão estruturados em contribuição definida, não havendo efeito de custos normais calculados atuarialmente na formação das provisões matemáticas.

9.2 Plano de custeio para 2024

9.2.1 Custeio previdenciário

- Contribuições Normais de Ativos: contribuições normais, mensais, que são pagas da seguinte forma:
 - ✓ Percentual de 2,00% até 20,00%, incidente sobre o Salário Real de Contribuição (SRC), determinado pelo participante.
- Contribuições Normais de Patrocinadora:
 - ✓ A patrocinadora contribui de forma paritária às contribuições normais dos participantes ativos.



- Contribuições Normais de Autopatrocinados:
 - ✓ Contribuição mensal, idêntica à dos participantes ativos, porém com adicional da parcela que seria devida pela patrocinadora.
- Contribuições de Assistidos:
 - ✓ Não há contribuições a serem feitas por aposentados ou pensionistas.

9.2.2 Custeio extraordinário

- Plano de Equacionamento de Déficit de 2021: As contribuições extraordinárias mensais possuem período de vigência de 04/2023 a 04/2036, com a aplicação das seguintes alíquotas por grupo:
 - ✓ Ativos: alíquota de **0,0147%** sobre o Salário Real de Contribuição dos participantes ativos com cobertura de risco;
 - ✓ Assistidos: alíquota de **3,1222%** para a submassa Cota e de **8,5681%** para a submassa INPC sobre o Benefício Complementar;
O custeio extraordinário de assistidos abrange os aposentados (inclusive sua reversão em pensão) e as pensões com a data de início de benefício até 31/12/2021.
 - ✓ Patrocinadora: contribuição de forma paritária com participantes e assistidos, inclusive pensionistas.

9.2.3 Custeio administrativo

- Contribuição Ativos, Autopatrocinados para cobertura das despesas administrativas:
 - ✓ Aplicação do percentual de 0,96% sobre o Salário Real de Contribuição.
- Contribuição da Patrocinadora para cobertura das despesas administrativas:
 - ✓ Paritária às contribuições para o custeio administrativo dos seus participantes ativos.
- Contribuição Assistidos para cobertura das despesas administrativas:
 - ✓ Aplicação do percentual de 0,96% sobre o Benefício Complementar.

O **Plano CV Goiás** tem patrimônio independente e não é solidário com nenhum outro plano administrado pela Fundação. Além disso, o Plano de Equacionamento do Déficit de 2021 não prevê cobrança, sobre a Contribuição Extraordinária, de parcela destinada ao custeio administrativo.



10 CONCLUSÃO

Face ao exposto neste parecer, na qualidade de atuários responsáveis pela avaliação atuarial anual do **Plano CV Goiás**, realizada em conformidade com os princípios atuariais aceitos internacionalmente, informamos que o plano apresenta, em 31/12/2023, situação **de equilíbrio técnico ajustado positivo**, dentro dos limites estabelecidos pelas regras de solvência vigentes, conforme legislação aplicável.

Porto Alegre, 07 de março de 2024.

Mirador Assessoria Atuarial Ltda.

FABRÍZIO KRAPF COSTA

Diretor de serviços atuariais

Atuário MIBA 2481

JÉSSICA DOMINGUES

Consultora

Atuária MIBA 3615

RAQUEL LAMB LAUTERT

Consultora Sênior

Atuária MIBA 2432



PARECER ATUARIAL DEZ/2023

Parecer atuarial de encerramento do exercício de 2023

Plano de Benefício Definido Equatorial Goiás

CNPJ nº 48.306.628/0001-46

MIRADOR 0505/2024



1 INTRODUÇÃO

Este parecer atuarial tem por objetivo apresentar os resultados da avaliação atuarial de encerramento do exercício de 2023 do Plano de Benefício Definido Equatorial Goiás – **BD Goiás**, administrado pela Equatorial Energia Fundação de Previdência - **EQTPREV** após a incorporação da Fundação de Previdência Privada – **ELETRA**, em dezembro de 2023, e patrocinado por:

- Equatorial Goiás Distribuidora de Energia S.A.
- EDP Transmissão Goiás S.A.

O **Plano BD Goiás** é um plano de caráter previdenciário, registrado no Cadastro Nacional de Planos de Benefícios (CNPB) nº 1980.0023-47 e no Cadastro Nacional da Pessoa Jurídica (CNPJ) nº 48.306.628/0001-46, estruturado na modalidade de **Benefício Definido**, conforme modalidades normatizadas pela Resolução CNPC nº 41, de 09/06/2021.

A avaliação atuarial, conforme disposto no inciso I do art. 2º da Resolução CNPC nº 30, de 10/10/2018, é o estudo técnico desenvolvido por atuário(a), registrado(a) no Instituto Brasileiro de Atuária (IBA), com o objetivo principal de dimensionar os compromissos do plano de benefícios e de estabelecer o plano de custeio de forma a manter o equilíbrio e a solvência atuarial, bem como dimensionar o montante das reservas (provisões) matemáticas e fundos previdenciais.

Para este fim, a avaliação atuarial é realizada tendo por base o grupo de assistidos e beneficiários do plano previdenciário; as premissas biométricas, demográficas, econômicas e financeiras, estabelecidas previamente e aprovadas pelo Conselho Deliberativo da Entidade na 13ª Reunião Ordinária, ocorrida em 17/10/2023, com base em estudos de adequação das premissas específicos para o plano de benefícios; e o regulamento do plano de benefícios (versão aprovada pela Portaria Previc nº 1.155, de 21/12/2023).

Foi efetuada a revisão das bases cadastrais disponibilizadas pela EFPC e, ao fim do processo, considerou a qualidade, completude e atualização das bases adequadas para fins de realização da Avaliação Atuarial. Porém, cabe destacar que a revisão é um processo que visa determinar se os dados aparentam ser razoáveis e consistentes para o objetivo do estudo, não se tratando de uma auditoria das bases cadastrais, sendo da EFPC a responsabilidade pela correção dos dados informados.

Não foram objeto de análise pela Mirador as informações relativas ao patrimônio dos planos, tais como critérios de contabilização e precificação dos ativos, bem como aos exigíveis operacionais e contingenciais e fundos (exceto os fundos previdenciais).



A Mirador realizou a avaliação atuarial do plano administrado pela **ELETRA/EQTPREV**, considerando o disposto no seu respectivo Regulamento e Nota Técnica Atuarial, os princípios atuariais aceitos internacionalmente, os Pronunciamentos Atuariais publicados pelo Instituto Brasileiro de Atuária – IBA, dentre os quais destacam-se o CPA 001 – Princípios Atuariais e o CPA 003 – Classificação de Hipóteses Atuariais e a legislação vigente no encerramento do exercício de 2023.

Todos os resultados apresentados neste parecer atuarial estão posicionados em **31/12/2023** e consideram a base cadastral dos assistidos e beneficiários na posição de 31/08/2023.



2 FATO RELEVANTE

- **Incorporação:** No dia 21 de dezembro de 2023, a PREVIC autorizou a incorporação da ELETRA – Fundação de Previdência Privada pela EQTPREV – Equatorial Energia Fundação de Previdência, bem como as alterações propostas do regulamento do plano de benefício, por meio da Portaria Previc nº 1.155/2023, divulgada pelo Diário Oficial da União, publicada no DOU em 28 de dezembro de 2023. Além disso, o Plano de Benefícios Definido – ELETRA passa a ser denominado **Plano de Benefício Definido Equatorial Goiás – BD Goiás.**



3 BASE CADASTRAL E PERFIL DO GRUPO

A base cadastral é um dos principais insumos para a realização da avaliação atuarial, pois apresenta os dados cadastrais dos participantes, assistidos e beneficiários utilizados para realização dos cálculos atuariais. Para fins da presente avaliação atuarial, a Entidade Fechada de Previdência Complementar - EFPC disponibilizou a base cadastral posicionada em **31/08/2023**.

Portanto, todas as bases cadastrais disponibilizadas pela EFPC e utilizadas na avaliação atuarial foram submetidas a processo de revisão, conduzido de acordo com o padrão ASOP n° 23 – Data quality, em que a Mirador realiza diversos testes de consistência nas bases cadastrais e informações recebidas, reportando à EFPC quaisquer inconsistências identificadas e confirmando as estatísticas cadastrais, visando determinar a qualidade dos dados, a consistência desses para o propósito da avaliação atuarial e se esses são suficientemente completos para a realização dos estudos.

As principais características e estatísticas das bases cadastrais disponibilizadas, com as estatísticas de idade média, tempo médio de contribuição e de empresa posicionadas em 31/12/2023, são apresentadas abaixo.

Aposentados	84
Idade Média (em anos)	78
Folha Benefício Mensal (em R\$)	582.947,37
Benefício Médio Mensal (em R\$)	6.939,85
Aposentadoria Antecipada	14
Idade Média (em anos)	78
Folha Benefício Mensal (em R\$)	53.523,48
Benefício Médio Mensal (em R\$)	3.823,11
Aposentadoria por Invalidez	7
Idade Média (em anos)	75
Folha Benefício Mensal (em R\$)	11.862,12
Benefício Médio Mensal (em R\$)	1.694,59
Aposentadoria por Tempo de Contribuição	52
Idade Média (em anos)	77
Folha Benefício Mensal (em R\$)	481.340,18
Benefício Médio Mensal (em R\$)	9.256,54
Aposentadoria por Idade	4
Idade Média (em anos)	85
Folha Benefício Mensal (em R\$)	19.943,95
Benefício Médio Mensal (em R\$)	4.985,99



Aposentadoria Especial	7
Idade Média (em anos)	82
Folha Benefício Mensal (em R\$)	16.277,64
Benefício Médio Mensal (em R\$)	2.325,38
Pensionistas	37
Frequência de GRUPOS DE PENSÕES	36
Idade Média (em anos)	70
Folha Benefício Mensal (em R\$)	158.055,13
Benefício Médio Mensal (em R\$)	4.271,76



4 PREMISSAS E MÉTODOS ATUARIAIS

4.1 Premissas atuariais

Conforme Resolução Previc nº 23, de 14/08/2023, a adequação das premissas a serem utilizadas na avaliação atuarial deve ser testada em estudo específico, considerando também as diretrizes estabelecidas na Portaria Previc nº 835, de 01/12/2020. Os estudos de adequação são segregados em estudos de convergência (para a premissa financeira de taxa de juros real anual) e de aderência (para as premissas biométricas, demográficas e econômicas).

Os estudos de aderência, elaborados no exercício de 2023 pela Mirador, com validade de 03 anos, conforme inciso I do art. 79 da Resolução Previc nº 23, de 14/08/2023, foram apresentados no documento MIRADOR 1509/2023 e aprovados pelo Conselho Deliberativo da **ELETRA/EQTPREV** em Reunião Ordinária, realizada em 17/10/2023.

Os estudos de convergência da taxa de juros real anual, elaborados no exercício de 2023 pela Mirador, foram apresentados no documento MIRADOR 1433/2023 e aprovados pelo Conselho Deliberativo da **ELETRA/EQTPREV** na mesma Reunião Ordinária.

Premissa	2022	2023
Econômicas/Financeiras		
Taxa Real de Juros Anual	4,63% a.a.	4,63% a.a.
Fator de Capacidade dos Benefícios	98,50%	98,50%
Biométricas		
Mortalidade Geral	Tábua AT-2000 Básica Segregada por Sexo	Tábua AT-2000 Básica Segregada por Sexo
Mortalidade de Inválidos	Winklevoss	Winklevoss
Demográficas		
Composição Familiar Benefícios Concedidos	Família Real	Família Real



4.2 Regimes financeiros e métodos de financiamento

Os regimes financeiros e os métodos de financiamento (também conhecidos como métodos atuariais) foram mantidos os mesmos da avaliação atuarial do encerramento do exercício anterior e estão adequados às características do plano de benefícios, bem como atendem às exigências previstas na Resolução CNPC nº 30, de 10/10/2018, conforme apresentados na tabela abaixo, por benefício.

Benefício	Regime financeiro	Método de financiamento
Aposentadoria por Invalidez	Capitalização	Idade de Entrada Normal
Aposentadoria por Idade	Capitalização	Idade de Entrada Normal
Aposentadoria por Tempo de Contribuição	Capitalização	Idade de Entrada Normal
Aposentadoria Especial	Capitalização	Idade de Entrada Normal
Aposentadoria Antecipada	Capitalização	Idade de Entrada Normal
Auxílio-Doença	Capitalização	Idade de Entrada Normal
Pensão por Morte	Capitalização	Idade de Entrada Normal
Abono Anual	Capitalização	Idade de Entrada Normal
Pecúlio Especial	Capitalização	Idade de Entrada Normal

O **Plano BD Goiás** encontra-se fechado para novas adesões e não apresenta participantes ativos. Além disso, o benefício de Pecúlio Especial foi um benefício transitório, não sendo mais aplicável ao plano, uma vez que não há participantes elegíveis a este benefício.



5 PATRIMÔNIO E RENTABILIDADE

5.1 Ativo total, patrimônio social e patrimônio de cobertura

Conforme valores constantes no balancete contábil do plano de benefícios em 31/12/2023, a tabela abaixo apresenta a situação patrimonial do **Plano BD Goiás**, em que se destaca o Patrimônio de Cobertura, que representa a parcela do ativo do plano de benefícios que efetivamente está disponível para cobertura das provisões matemáticas.

(Valores em R\$)	2022	2023
Ativo Total	76.307.191,82	78.057.948,68
(-) Exigível Operacional	376.095,19	360.087,38
Gestão Previdencial	375.939,57	359.862,78
Gestão Administrativa	-	-
Investimentos	155,62	224,60
(-) Exigível Contingencial	569.660,89	689.113,34
Gestão Previdencial	569.660,89	689.113,34
Gestão Administrativa	-	-
Investimentos	-	-
(=) Patrimônio Social	75.361.435,74	77.008.747,96
(-) Fundos	519.343,53	391.285,56
Previdenciais	-	-
Administrativos	490.775,38	361.046,76
Fundos Para Garantia Das Operações Com Participantes	28.568,15	30.238,80
(=) Patrimônio de Cobertura do Plano	74.842.092,21	76.617.462,40

5.2 Meta atuarial e rentabilidade obtida em 2023

A rentabilidade nominal líquida, obtida pela **ELETRA/EQTPREV** na aplicação dos recursos garantidores do plano de benefícios ao longo de 2023, foi de 11,82% contra uma expectativa de rentabilidade nominal líquida (“meta atuarial”) de 8,51%, o que, em termos reais, representou obter 7,82% contra uma meta atuarial de rentabilidade real líquida de 4,63% ao ano, estabelecida para 2023, tomando como indexador base o INPC.



Sendo assim, verifica-se que a meta atuarial foi atingida no exercício de 2023, ficando a rentabilidade líquida obtida 3,31 ponto percentual acima da meta atuarial estabelecida para o período.

5.3 Dívidas contratadas por patrocinador

Na data-base da avaliação atuarial, o plano de benefícios não apresenta registro de contratos de confissão de dívida firmado com patrocinador.

5.4 Títulos mantidos até o vencimento

A capacidade financeira do plano de benefícios em manter os títulos classificados na categoria “títulos mantidos até o vencimento”, em conformidade com a Resolução CNPC nº 43, de 06/08/2021, é verificada anualmente pela EFPC pela elaboração de estudos de ALM (*Asset and Liability Management*) ou similares e, de forma complementar, quando da realização do estudo de convergência da taxa de juros real anual de que trata a Resolução Previc nº 23, de 14/08/2023.

Adicionalmente, os títulos públicos federais atrelados a índice de preços classificados na categoria “títulos mantidos até o vencimento” e utilizados na apuração do Ajuste de Precificação atendem aos requisitos listados no art. 54 da Resolução Previc nº 23, de 14/08/2023, conforme atestado pelo Sistema Venturo, disponibilizado pela Previc e referenciado na Portaria Previc nº 835, 01/12/2020.

5.5 Ajuste de precificação

Conforme Resolução CNPC nº 30, de 10/10/2018, o ajuste de precificação corresponde à diferença entre o valor dos títulos públicos federais atrelados a índice de preços classificados na categoria “títulos mantidos até o vencimento”, calculado considerando a taxa de juros real anual utilizada na respectiva avaliação atuarial (4,63%), e o valor contábil desses títulos.

Conforme normativas vigentes, o ajuste de precificação deve ser considerado nas situações abaixo especificadas.

- Para fins de equacionamento de déficit: caso o ajuste seja positivo, deve ser deduzido do resultado deficitário acumulado e, caso negativo, deve ser acrescido a esse mesmo resultado.



- Para fins de destinação de superávit alocado em Reserva Especial: caso o ajuste seja negativo, deve ser deduzido da Reserva Especial, para fins de cálculo do montante a ser destinado.

Adicionalmente, adota-se o conceito de equilíbrio técnico ajustado (ETA), utilizado para análise da solvência do plano de benefícios, como sendo o resultado contábil do plano acrescido ou deduzido do ajuste de precificação, conforme o caso.

O ajuste de precificação foi apurado pela **ELETRA/EQTPREV** por meio do Sistema Venturo, da Previc, em R\$ 6.351.675,00.



6 RESULTADOS DA AVALIAÇÃO ATUARIAL

Os itens a seguir apresentam os resultados da avaliação atuarial de encerramento do exercício de 2023, bem como comparativo com os resultados obtidos no encerramento do exercício de 2022, abrangendo a análise das provisões matemáticas do plano e apuração do resultado, deficitário ou superavitário, do plano de benefícios.

6.1 Provisões matemáticas

6.1.1 Passivo atuarial

O passivo atuarial do plano de benefícios, que compreende a PMBC (Provisão Matemática de Benefícios Concedidos) e a PMBaC (Provisão Matemática de Benefícios a Conceder), é apresentado na tabela a seguir.

(Valores em R\$)	2022	2023
Provisão Matemática de Benefícios Concedidos	106.502.469,00	105.736.827,22
Saldo de Conta dos Assistidos	-	-
Valor Atual dos Benefícios Futuros - Programados	82.497.014,00	82.270.645,31
Valor Atual dos Benefícios Futuros - Não-Programados	24.005.455,00	23.466.181,91
Valor Atual das Contribuições Futuras - Participantes	-	-
Valor Atual das Contribuições Futuras - Patrocinadores	-	-
Provisão Matemática de Benefícios a Conceder	-	-
Saldo de contas - parcela patro./inst.	-	-
Saldo de contas - parcela participantes	-	-
Saldo De Conta Portada De EFPC	-	-
Saldo De Conta Portada De EAPC	-	-
Valor Atual dos Benefícios Futuros - Programados	-	-
Valor Atual dos Benefícios Futuros - Não-Programados	-	-
Valor Atual das Contribuições Futuras - Participantes	-	-
Valor Atual das Contribuições Futuras - Patrocinadores	-	-
(=) Passivo Atuarial	106.502.469,00	105.736.827,22



6.1.2 Provisão a Constituir

As provisões matemáticas a constituir do plano de benefícios são apresentadas na tabela a seguir.

(Valores em R\$)	2022	2023
Serviço Passado	-	-
Patrocinador(es)	-	-
Participantes	-	-
Déficit Equacionado	25.755.558,00	25.000.137,92
Patrocinador(es)	-	-
Participantes	-	-
Assistidos	25.755.558,00	25.000.137,92
Por Ajustes Das Contribuições Extraordinárias	-	-
Patrocinador(es)	-	-
Participantes	-	-
Assistidos	-	-
(=) Provisões Matemáticas a Constituir	25.755.558,00	25.000.137,92

6.1.3 Variações no Passivo Atuarial

As provisões matemáticas avaliadas em 31/12/2023, no valor de R\$ 80.736.689,30, apresentam redução de 0,01% em relação ao valor registrado em 31/12/2022, de R\$ 80.746.911,00. A variação deve-se, principalmente, ao nível de inflação do ano (reajuste dos benefícios) e às movimentações cadastrais.

6.1.4 Duração do passivo

A duração do passivo corresponde à média dos prazos dos fluxos de pagamentos de benefícios do plano, líquidos de eventuais contribuições normais e extraordinárias incidentes sobre esses benefícios, ponderada pelos valores presentes desses fluxos, calculada conforme fórmula apresentada no anexo da Resolução Previc nº 23, de 14/08/2023.

A duração do passivo do plano de benefícios foi apurada em 9,8407 anos, considerando os resultados da avaliação atuarial e a aplicação da fórmula supracitada.



6.2 Equilíbrio técnico e Equilíbrio técnico ajustado

Com base nas informações e resultados anteriormente apresentados, a tabela abaixo apresenta o resultado do plano de benefícios, compreendendo o equilíbrio técnico (resultado contábil) e o equilíbrio técnico ajustado (ETA).

(Valores em R\$)	2022	2023
Patrimônio de Cobertura	74.842.092,21	76.617.462,40
Provisões Matemáticas	80.746.911,00	80.736.689,30
(+) Passivo Atuarial	106.502.469,00	105.736.827,22
(-) Provisões Matemáticas a Constituir	25.755.558,00	25.000.137,92
(=) Superávit/(Déficit) Acumulado	(5.904.818,79)	(4.119.226,90)
(+/-) Ajuste Precificação	2.510.456,25	6.351.675,00
(=) Superávit/(Déficit) Acumulado (Ajustado)	(3.394.362,54)	2.232.448,10

6.2.1 Variações do Equilíbrio Técnico

Comparativamente ao encerramento do exercício de 2022, o plano demonstrou variação positiva de R\$ 1.785.591,89 do resultado técnico acumulado, passando de um déficit técnico de R\$ 5.904.818,79 em 31/12/2022, para um déficit técnico de R\$ 4.119.226,90 em 31/12/2023, equivalente a 5,10% das provisões matemáticas.

6.3 Contabilização dos resultados

A tabela abaixo apresenta a recomendação de contabilização das contas relacionadas à avaliação atuarial do plano de benefícios, com base na Resolução CNPC nº 43, de 06/08/2021:

	Valor (em R\$)
2.03.00.00.00.00.00 Patrimônio Social	77.008.747,96
2.03.01.00.00.00.00 Patrimônio de Cobertura	76.617.462,40
2.03.01.01.00.00.00 Provisões Matemáticas	80.736.689,30
2.03.01.01.01.00.00 Benefício Concedidos	105.736.827,22
2.03.01.01.01.01.00 Contribuição Definida	0,00
2.03.01.01.01.01.01 Saldo de Conta dos Assistidos	0,00
2.03.01.01.01.01.02.00 Benefício Definido	105.736.827,22
2.03.01.01.01.02.01 Valor Atual dos Benefícios Futuros Programados	82.270.645,31
2.03.01.01.01.02.01.01 Encargos Futuros	82.270.645,31
2.03.01.01.01.02.01.02 (-) Valor Atual das Contribuições Futuras Patrocinadores	0,00



2.03.01.01.01.02.01.03	(-) Valor Atual das Contribuições Futuras Assistidos	0,00
2.03.01.01.01.02.02	Valor Atual dos Benefícios Futuros Não Programados	23.466.181,91
2.03.01.01.01.02.02.01	Encargos Futuros	23.466.181,91
2.03.01.01.01.02.02.02	(-) Valor Atual das Contribuições Futuras Patrocinadores	0,00
2.03.01.01.01.02.02.03	(-) Valor Atual das Contribuições Futuras Assistidos	0,00
2.03.01.01.02.00.00	Benefícios a Conceder	0,00
2.03.01.01.02.01.00	Contribuição Definida	0,00
2.03.01.01.02.01.01	Saldo de Conta - parcela Patrocinador ou Instituidor	0,00
2.03.01.01.02.01.02	Saldo de Conta - parcela Participantes	0,00
2.03.01.01.02.01.03	Saldo de Conta - parcela portada de EFPC	0,00
2.03.01.01.02.01.04	Saldo de Conta – parcela portada de EAPC	0,00
2.03.01.01.02.02.00	Benefício Definido Capitalização Programado	0,00
2.03.01.01.02.02.01	Valor Atual dos Benefícios Futuros Programados	0,00
2.03.01.01.02.02.02	(-) Valor Atual das Contribuições Futuras Patrocinadores	0,00
2.03.01.01.02.02.03	(-) Valor Atual das Contribuições Futuras Participantes	0,00
2.03.01.01.02.03.00	Benefício Definido Capitalização Não Programado	0,00
2.03.01.01.02.03.01	Valor Atual dos Benefícios Futuros Não Programados	0,00
2.03.01.01.02.03.02	(-) Valor Atual das Contribuições Futuras Patrocinadores	0,00
2.03.01.01.02.03.03	(-) Valor Atual das Contribuições Futuras Participantes	0,00
2.03.01.01.03.00.00	(-) Provisões Matemáticas A Constituir	(25.000.137,92)
2.03.01.01.03.02.00	(-) Déficit Equacionado	(25.000.137,92)
2.03.01.01.03.02.01	(-) Patrocinadores	0,00
2.03.01.01.03.02.02	(-) Participantes	0,00
2.03.01.01.03.02.03	(-) Assistidos	(25.000.137,92)
2.03.01.01.03.02.03.01	(-) Assistidos – Déficit Ano Base 2019	(7.205.737,70)
2.03.01.01.03.02.03.02	(-) Assistidos – Déficit Ano Base 2020	(10.428.901,25)
2.03.01.01.03.02.03.03	(-) Assistidos – Déficit Ano Base 2021	(7.365.498,97)
2.03.01.02.00.00.00	Equilíbrio Técnico	(4.119.226,90)
2.03.01.02.01.00.00	Resultados Realizados	0,00
2.03.01.02.01.01.00	Superávit Técnico Acumulado	0,00
2.03.01.02.01.01.01	Reserva de Contingência	0,00
2.03.01.02.01.01.02	Reserva Especial para Revisão de Plano	0,00
2.03.01.02.01.02.00	(-) Déficit Técnico Acumulado	(4.119.226,90)
2.03.01.02.02.00.00	Resultados A Realizar	0,00
2.03.02.00.00.00.00	Fundos	391.285,56
2.03.02.01.00.00.00	Fundos Previdenciais	0,00
2.03.02.01.03.00.00	Outros - Previsto em Nota Técnica Atuarial	0,00
2.03.02.02.00.00.00	Fundos Administrativos	361.046,76
2.03.02.03.00.00.00	Fundos para Garantia das Operações com Participantes	30.238,80



7 SOLVÊNCIA

7.1 Situação de solvência do plano de benefícios

A situação de solvência do plano de benefícios em 31/12/2023 é analisada abaixo, com a apresentação dos resultados e limites de déficit ou superávit, a depender da situação de solvência do plano de benefícios, em conformidade com a Resolução CNPC nº 30, de 10/10/2018, e com a Resolução Previc nº 23, de 14/08/2023.

Análise de Solvência	
Patrimônio de cobertura, em R\$	76.617.462,40
Provisões matemáticas, em R\$	80.736.689,30
Equilíbrio técnico (resultado contábil), em R\$	(4.119.226,90)
Ajuste de precificação, em R\$	6.351.675,00
Equilíbrio técnico ajustado (ETA), em R\$	2.232.448,10
Situação de solvência do plano	Superavitário
Equacionamento de déficit	
Provisões matemáticas em BD, em R\$	80.736.689,30
Duração do passivo, em anos	9,8407
Limite ETA deficitário, em %	-5,8407%
Limite ETA deficitário, em R\$	(4.715.587,81)
Planos de equacionamento em curso	3
Déficit <u>mínimo</u> a ser equacionado, em R\$	-
Obrigatoriedade de equacionamento de déficit	Não

O resultado da avaliação atuarial demonstrou que o plano de benefícios apresenta, em 31/12/2023, um déficit técnico acumulado de R\$ 4.119.226,90, equivalente a 5,10% das suas provisões matemáticas. Considerando o ajuste de precificação, de R\$ 6.351.675,00, o resultado técnico ajustado do plano encontra-se superavitário em R\$ 2.232.448,10, equivalente a 2,77% das provisões matemáticas do plano de benefícios estruturadas em benefício definido. Conforme disposto na Resolução CNPC nº 30/2018, o déficit técnico acumulado possui como limite $1\% \times (\text{duração do passivo} - 4) \times \text{Provisão Matemática Líquidas}$, equivalente a R\$ (4.715.587,81), que corresponde a 5,8407% das Provisões Matemáticas.



Portanto, uma vez que o resultado ajustado demonstrou-se superavitário no encerramento do exercício de 2023, informamos que o plano encontra-se com situação de solvência dentro dos limites mínimos e máximos estabelecidos pelas regras vigentes.

7.2 Principais riscos atuariais

Os riscos atuariais do plano estão relacionados, principalmente, às premissas biométricas, demográficas, econômicas e financeiras utilizadas na avaliação atuarial, que são periodicamente acompanhadas através de estudos técnicos de adequação, em conformidade com a legislação vigente.

Dentre os riscos atuariais, destaca-se o risco de longevidade, relativo ao risco de elevação da expectativa de sobrevivência dos assistidos, e o risco financeiro, pelo grau de incerteza quanto a taxa de juros de longo prazo, que devem ser monitorados permanentemente e, quando necessário, implementadas as medidas necessárias para mitigação dos riscos.

7.3 Natureza do resultado

Considerando que o plano de benefícios vem apresentando resultado deficitário acumulado recorrente nas avaliações atuariais, conclui-se que, ainda que o resultado do exercício possa ser decorrente de eventos conjunturais, a natureza do resultado acumulado do plano de benefícios apresenta caráter estrutural.



8 FUNDOS PREVIDENCIAIS

O plano de benefícios não apresenta Fundos Previdenciais.



9 CUSTO E PLANO DE CUSTEIO

Os itens a seguir apresentam a análise do custo atuarial (normal ou extraordinário) do plano de benefícios, conforme resultados da avaliação atuarial, e a indicação do Plano de Custeio para 2024, com início de vigência em 01/04/2024.

9.1 Custos normais

Considerando que se trata de plano de benefícios fechado para novas adesões e que não há participantes em atividade para formação de provisão matemática, não é aplicável a análise de evolução dos custos.

9.2 Plano de custeio para 2024

9.2.1 Custeio previdenciário

- Contribuições de Assistidos:
 - ✓ Contribuições normais, mensais, aplicada uma taxa de 3,52% sobre o benefício complementar dos aposentados e pensionistas.

9.2.1 Custeio extraordinário

- Plano de Equacionamento de Déficit de 2019:
 - ✓ Contribuições extraordinárias, mensais, aplicada uma alíquota de **9,9731%** sobre o benefício complementar dos aposentados e pensionistas, com período de vigência de 04/2021 a 03/2034.
- Plano de Equacionamento de Déficit de 2020:
 - ✓ Contribuições extraordinárias, mensais, aplicada uma alíquota de **13,5844%** sobre o benefício complementar dos aposentados e pensionistas, com período de vigência de 04/2022 a 03/2035.



- Plano de Equacionamento de Déficit de 2021:
 - ✓ Contribuições extraordinárias, mensais, aplicada uma alíquota de **8,7047%** sobre o benefício complementar dos aposentados e pensionistas, com período de vigência de 04/2023 a 03/2037.

9.2.2 Custeio administrativo

- Contribuição Assistidos:
 - ✓ Para o custeio das despesas administrativas, serão destinados 15% das contribuições normais dos aposentados e pensionistas. Não é prevista cobrança sobre a contribuição extraordinária, de parcela destinada ao custeio administrativo.



10 CONCLUSÃO

Face ao exposto neste parecer, na qualidade de atuários responsáveis pela avaliação atuarial anual do **Plano BD Goiás**, realizada em conformidade com os princípios atuariais aceitos internacionalmente, informamos que o plano apresenta, em 31/12/2023, situação **de equilíbrio técnico ajustado positivo**, dentro dos limites estabelecidos pelas regras de solvência vigentes, conforme legislação aplicável.

Porto Alegre, 07 de março de 2024.

Mirador Assessoria Atuarial Ltda.

FABRÍZIO KRAPF COSTA

Diretor de serviços atuariais

Atuário MIBA 2481

JÉSSICA DOMINGUES

Consultora

Atuária MIBA 3615

RAQUEL LAMB LAUTERT

Consultora Sênior

Atuária MIBA 2432

PARECER DO CONSELHO FISCAL
SOBRE AS DEMONSTRAÇÕES CONTÁBEIS – EXERCÍCIO DE 2023

O Conselho Fiscal da EQTPREV – Equatorial Energia Fundação de Previdência, em consonância com o artigo 37, inciso II, do Estatuto da Fundação e em atendimento ao disposto no artigo 17, item X, da Resolução do Conselho Nacional de Previdência Complementar - CNPC n. 43, de 06 de agosto de 2021, e ainda, ao artigo 362, item IX, da Resolução Previc n. 23, de 14 de agosto de 2023, com base na análise efetuada nas Demonstrações Contábeis, relativas ao exercício encerrado em 31/12/2023, compostas do Balanço Patrimonial (Consolidado), da Demonstração da Mutação do Patrimônio Social (Consolidada) – DMPS, da Demonstração do Plano de Gestão Administrativa (Consolidada) – DPGA, da Demonstração da Mutação do Ativo Líquido por Plano de Benefícios - DMAL, da Demonstração do Ativo Líquido por Plano de Benefícios – DAL, Demonstração das Provisões Técnicas dos Planos de Benefícios – DPTP, da Demonstração do Plano de Gestão Administrativa por Plano de Benefícios – DPGA, das respectivas Notas Explicativas e do Parecer favorável e sem ressalva, emitido pelo Auditor Independente Ernst & Young Auditores Independentes S.S., manifesta, expressamente, a recomendação unânime, ao Conselho Deliberativo, de aprovação das Demonstrações Contábeis do exercício de 2023, sem ressalvas e para os devidos efeitos legais.

São Luís, 27 de março de 2024.

Geovane Ximenes de Lira
CPF nº 380.947.544-00

David Abdalla Pires Leal
CPF nº 614.024.003-49

Filipe Diniz Lima Sotero
CPF nº 033.372.854-81

José Gilson Dorvillé de Araújo Dorvillé
CPF nº 098.736.864-87

José Paulo Sampaio Machado
CPF nº 078.795.123-49

MANIFESTAÇÃO DO CONSELHO DELIBERATIVO
SOBRE AS DEMONSTRAÇÕES CONTÁBEIS – EXERCÍCIO DE 2023

O Conselho Deliberativo da EQTPREV – Equatorial Energia Fundação de Previdência, em consonância com o artigo 24, inciso II, do Estatuto da Fundação e em atendimento ao disposto no artigo 17, item X, da Resolução do Conselho Nacional de Previdência Complementar - CNPC n. 43, de 06 de agosto de 2021, e ainda, ao artigo 362, item X, da Resolução Previc n. 23, de 14 de agosto de 2023, com base na análise efetuada nas Demonstrações Contábeis, relativas ao exercício encerrado em 31/12/2023, compostas do Balanço Patrimonial (Consolidado), da Demonstração da Mutaç o do Patrim nio Social (Consolidada) – DMPS, da Demonstração do Plano de Gest o Administrativa (Consolidada) – DPGA, da Demonstração da Mutaç o do Ativo L quido por Plano de Benef cios - DMAL, da Demonstração do Ativo L quido por Plano de Benef cios – DAL, Demonstração das Provis es T cnicas dos Planos de Benef cios – DPTP, da Demonstração do Plano de Gest o Administrativa por Plano de Benef cios – DPGA, das respectivas Notas Explicativas e do Parecer favor vel e sem ressalva, emitido pelo Auditor Independente Ernst & Young Auditores Independentes S.S., e ainda, pelo Conselho Fiscal, ambos datados de 28 de març o de 2024, manifesta, expressamente, a aprovaç o un nime das Demonstrações Cont beis do exerc cio de 2023, sem ressalvas e para os devidos efeitos legais.

S o Lu s, 27 de març o de 2024.

Jos  Silva Sobral Neto
CPF n  782.483.883-87

Jorge Henrique de Sousa Pl cido
CPF n  225.992.743-20

Karine Maria Rodrigues Pereira de Moraes
CPF n  823.220.403-63

Luiz Guedes de Oliveira Neto
CPF n  189.314.302-30

Mauro Tavares da Silva
CPF n  247.217.192-72

Ytaquirate Quena Silva Soeiro
CPF n  649.222.513-91

COMPOSIÇÃO DOS COLEGIADOS

Diretoria Executiva

Presidente: Mauro Chaves de Almeida
Diretor Administrativo-Financeiro: Carlos Antônio Brito dos Santos
Diretor de Benefícios: Luiz Fernando Brum dos Santos

Conselho Deliberativo

Indicados pela Equatorial Goiás:

José Silva Sobral Neto (titular e presidente)
Michele Teixeira da Silva (suplente)
Windsor Silva Santos Junior (titular)
Ytaquirate Quena Silva Soeiro (suplente)
Karine Maria Rodrigues Pereira de Morais (titular)
Luiz Guedes Oliveira Neto (suplente)

Indicados pela Companhia Celg de Participações - CELGPAR

Eduardo José dos Santos (titular)
Daniel Augusto Ribeiro (suplente)

Eleitos pelos Participantes e Assistidos:

João de Oliveira Júnior (titular)
Daniela Marília da Silva (suplente)
Gerson Elias Rosa da Silva (titular)
Vacante (suplente)

Conselho Fiscal

Indicados pela Equatorial Goiás:

Geovane Ximenes de Lira (titular e presidente)
Felipe Diniz Lima Sotero (suplente)

Indicados pela Companhia Celg de Participações - CELGPAR:

Cleiton Silva Ferreira (titular)
Joicymar Oliveira Lopes Vieira (suplente)

Eleitos pelos Participantes e Assistidos:

Antônio Jesus Galdiano Júnior (titular)
Vacante (suplente)
Antônio Fernandes de Passos (titular)
Wilson José Rodrigues Gomes (suplente)

Cômite Consultivo de Investimentos:

Mauro Chaves de Almeida
Carlos Antônio Brito dos Santos
Eduardo Vitoy
Humberto Soares Filho

