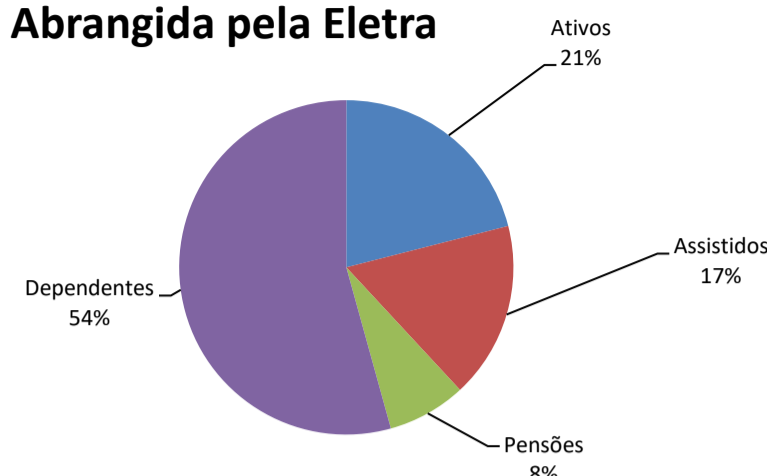


# ELETRA - FUNDAÇÃO CELG DE SEGUROS E PREVIDÊNCIA

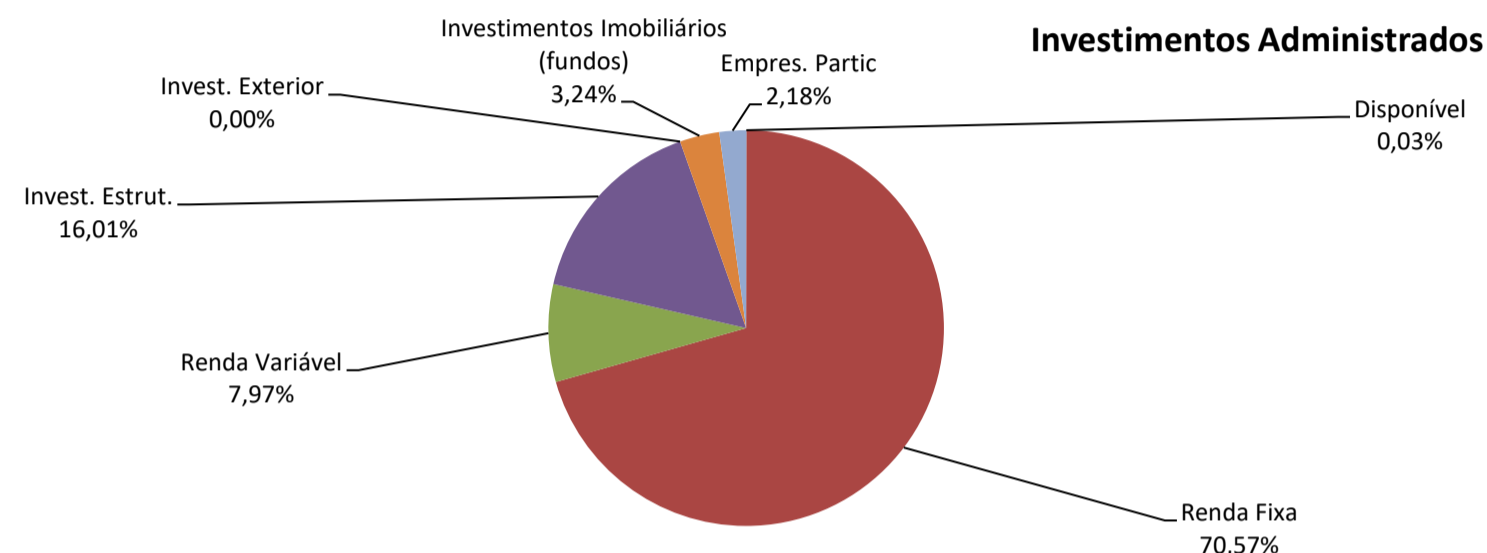
Fevereiro de 2019

PARTICIPANTES E BENEFÍCIOS PAGOS		
Descrição	Quantidade - Fevereiro/2019	
	Plano Eletra1	Plano Celgprev
Participantes Ativos e Autopatrocinados	-	1.135
Participantes Assistidos (aposentados)	100	822
Participantes Assistidos (pensionistas)	25	386
Beneficiários Inscritos (dependentes)	123	2.809
<b>Total</b>	<b>248</b>	<b>5.152</b>
Benefícios Pagos		
Benefícios Pagos	Até Fevereiro/2019 - R\$	
	Plano Eletra1	Plano Celgprev
Aposentadorias	1.080.832	5.611.163
Pensões	130.743	1.803.054
Devolução de Contribuições	-	7.175.507
<b>Total</b>	<b>1.211.576</b>	<b>14.589.724</b>

## População Abrangida pela Eletra



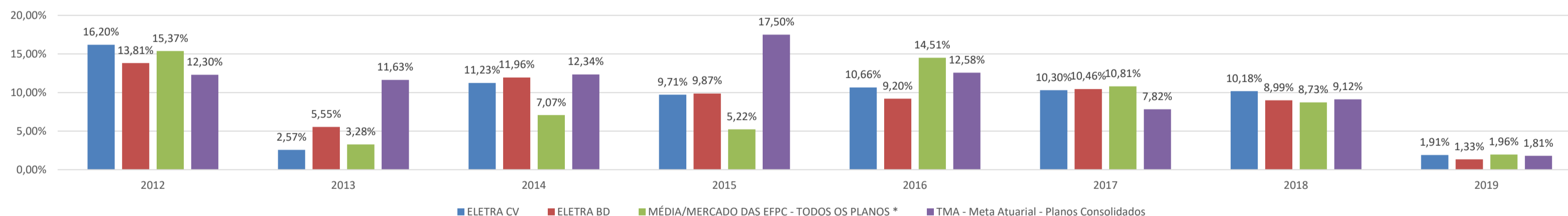
COMPOSIÇÃO DOS ATIVOS					
Ativos	Posição - Fevereiro/2019 - R\$				
	Plano Eletra1	% Partic.	Plano Celgprev	% Partic.	Pga
Disponível	61.163	0,08%	85.484	0,01%	79.181
Renda Fixa	58.668.587	74,50%	432.247.186	64,04%	10.619.725
Renda Variável	-	0,00%	56.640.039	8,39%	-
Investimentos estruturados	12.163.583	15,45%	101.603.728	15,05%	-
Investimentos exterior (Fundos)	-	0,00%	-	0,00%	-
Investimentos Imobiliários (fundos)	2.420.103	3,07%	20.600.279	3,05%	-
Empréstimos a participantes	1.326.846	1,68%	14.159.052	2,10%	-
Dívida a receber das Patrocinadoras	4.107.210	5,22%	47.550.094	7,05%	-
Contribuições a receber / Depósitos Judiciais	-	0,00%	2.060.496	0,31%	2.455.899
Permanente - Imobilizado	-	0,00%	-	0,00%	169.988
<b>Total</b>	<b>78.747.492</b>	<b>100,00%</b>	<b>674.946.359</b>	<b>100,00%</b>	<b>13.324.792</b>
<b>Patrimônio Consolidado</b>	<b>767.018.643</b>				



RENTABILIDADE DOS INVESTIMENTOS - ANUAL									
ITENS	2012	2013	2014	2015	2016	2017	2018	2019	Acumulada
ELETRA CV	16,20%	2,57%	11,23%	9,71%	10,66%	10,30%	10,18%	1,91%	98,21%
ELETRA BD	13,81%	5,55%	11,96%	9,87%	9,20%	10,46%	8,99%	1,33%	98,07%
MÉDIA/MERCADO DAS EFPC - TODOS OS PLANOS *	15,37%	3,28%	7,07%	5,22%	14,51%	10,81%	8,73%	1,96%	88,55%
TMA - Meta Atuarial - Planos Consolidados	12,30%	11,63%	12,34%	17,50%	12,58%	7,82%	9,12%	1,81%	123,16%

\* De 2012 a 2015 CONSOLIDADO ESTATÍSTICO ABRAPP. Em 2016/2017/2018/2019 - Dados Aditus

## Rentabilidades dos Investimentos



RESULTADOS DOS PLANOS		
Demonstração	Até Fevereiro/2019 - R\$	
	Plano Eletra1	Plano Celgprev
Patrimônio Total	79.515.793	684.691.910
Provisões Matemáticas, Exigível e Fundos (*)	84.101.510	705.766.460
Situação Atuarial (-) déficit técnico	-4.585.717	-21.074.550
(+) Ajuste de Precificação Títulos Públicos (**)	<b>1.155.969</b>	<b>10.791.364</b>
Equilíbrio Técnico ajustado (Deficit + ajuste) (**)	-3.429.748	-10.283.186

(\*) Valor presente dos compromissos previdenciais futuros (passivo atuarial)

(\*\*) A título de informação gerencial, para demonstrar a real situação do equilíbrio técnico dos planos, e obedecendo a Legislação vigente, sem prejuízo de capacidade financeira e liquidez dos Planos administrados, informamos que as EFPC poderão registrar sempre no final do exercício, o ajuste de precificação dos títulos públicos, o qual corresponde à diferença entre o valor dos títulos públicos federais atrelados a índice de preços classificados na categoria títulos mantidos até o vencimento, calculado considerando a taxa de juros real anual utilizada na respectiva avaliação atuarial e, o valor contábil desses mesmos títulos.