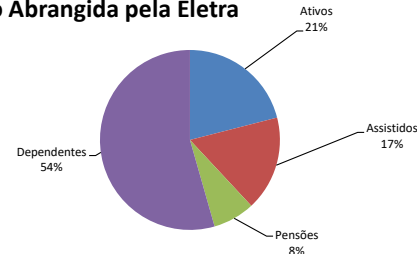


# ELETRA - FUNDAÇÃO CELG DE SEGUROS E PREVIDÊNCIA

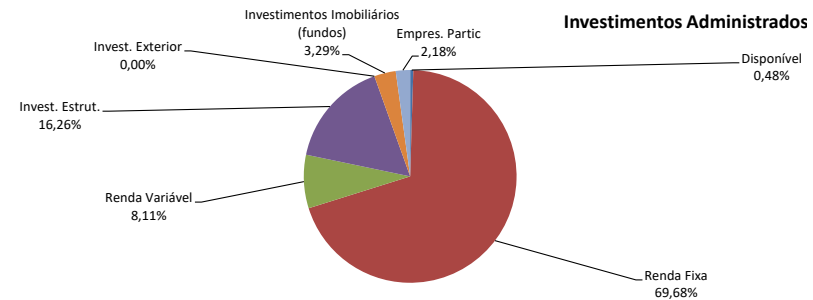
Janeiro de 2019

PARTICIPANTES E BENEFÍCIOS PAGOS		
Descrição	Quantidade - Janeiro/2019	
	Plano Eletra1	Plano Celgprev
Participantes Ativos e Autopatrocinados	-	1.134
Participantes Assistidos (aposentados)	101	820
Participantes Assistidos (pensionistas)	25	381
Beneficiários Inscritos (dependentes)	124	2.814
<b>Total</b>	<b>250</b>	<b>5.149</b>
Benefícios Pagos		
Benefícios Pagos	Até Janeiro/2019 - R\$	
	Plano Eletra1	Plano Celgprev
Aposentadorias	540.416	2.788.321
Pensões	65.720	817.110
Devolução de Contribuições	-	6.761.243
<b>Total</b>	<b>606.136</b>	<b>10.366.674</b>

## População Abrangida pela Eletra



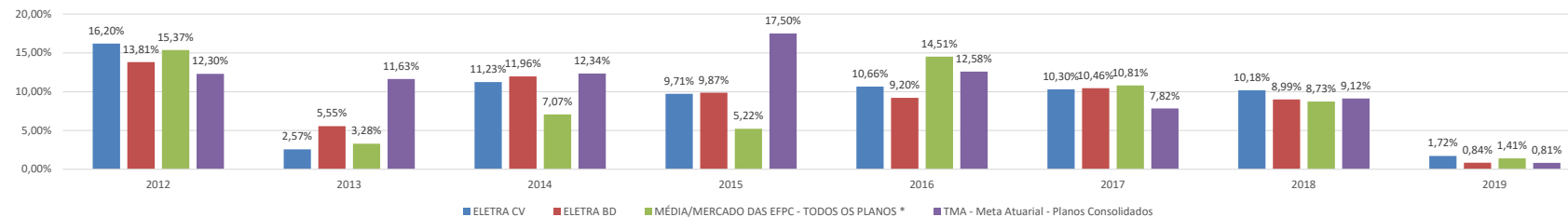
COMPOSIÇÃO DOS ATIVOS					
Ativos	Posição - Janeiro/2019 - R\$				
	Plano Eletra1	% Partic.	Plano Celgprev	% Partic.	Pga
Disponível	295.353	0,37%	2.993.007	0,44%	89.535
Renda Fixa	58.014.308	73,51%	426.295.870	62,97%	10.629.010
Renda Variável	-	0,00%	57.634.413	8,51%	-
Investimentos estruturados	12.451.258	15,78%	103.038.778	15,22%	-
Investimentos exterior (Fundos)	-	0,00%	-	0,00%	-
Investimentos Imobiliários (fundos)	2.491.666	3,16%	20.860.669	3,08%	-
Empréstimos a participantes	1.343.271	1,70%	14.121.981	2,09%	-
Dívida a receber das Patrocinadoras	4.322.332	5,48%	50.046.629	7,39%	-
Contribuições a receber / Depósitos Judiciais	-	0,00%	1.975.608	0,29%	191.452
Permanente - Imobilizado	-	0,00%	-	0,00%	179.565
<b>Total</b>	<b>78.918.189</b>	<b>100,00%</b>	<b>676.966.956</b>	<b>100,00%</b>	<b>11.089.562</b>
<b>Patrimônio Consolidado</b>	<b>766.974.706</b>				



RENTABILIDADE DOS INVESTIMENTOS - ANUAL									
ITENS	2012	2013	2014	2015	2016	2017	2018	2019	Acumulada
ELETRA CV	16,20%	2,57%	11,23%	9,71%	10,66%	10,30%	10,18%	1,72%	97,24%
ELETRA BD	13,81%	5,55%	11,96%	9,87%	9,20%	10,46%	8,99%	0,84%	97,00%
MÉDIA/MERCADO DAS EFPC - TODOS OS PLANOS *	15,37%	3,28%	7,07%	5,22%	14,51%	10,81%	8,73%	1,41%	86,70%
TMA - Meta Atuarial - Planos Consolidados	12,30%	11,63%	12,34%	17,50%	12,58%	7,82%	9,12%	0,81%	120,97%

\* De 2012 a 2015 CONSOLIDADO ESTATÍSTICO ABRAPP. Em 2016/2017/2018/2019 - Dados Aditus

## Rentabilidades dos Investimentos



RESULTADOS DOS PLANOS		
Demonstração	Até Janeiro/2019 - R\$	
	Plano Eletra1	Plano Celgprev
Patrimônio Total	79.685.515	686.715.282
Provisões Matemáticas, Exigível e Fundos (*)	83.776.150	704.794.110
Situação Atuarial (-) déficit técnico	-4.090.634	-18.078.828
(+) Ajuste de Precificação Títulos Públicos (**)	<b>1.155.969</b>	<b>10.791.364</b>
Equilíbrio Técnico ajustado (Déficit + ajuste) (**)	-2.934.665	-7.287.464
(*) Valor presente dos compromissos previdenciais futuros (passivo atuarial)		

(\*\*) A título de informação gerencial, para demonstrar a real situação do equilíbrio técnico dos planos, e obedecendo a Legislação vigente, sem prejuízo de capacidade financeira e liquidez dos Planos administrados, informamos que as EFPC poderão registrar sempre no final do exercício, o ajuste de precificação dos títulos públicos, o qual corresponde à diferença entre o valor dos títulos públicos federais atrelados a índice de preços classificados na categoria títulos mantidos até o vencimento, calculado considerando a taxa de juros real anual utilizada na respectiva avaliação atuarial e, o valor contábil desses mesmos títulos.