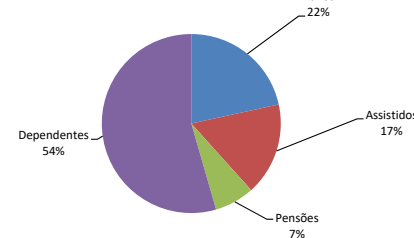


ELETRA - FUNDAÇÃO CELG DE SEGUROS E PREVIDÊNCIA

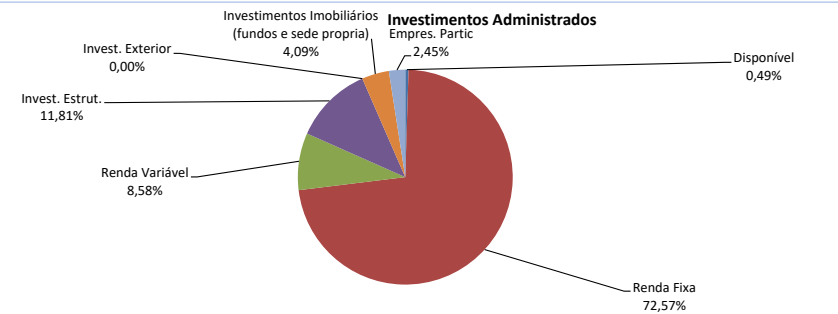
Agosto de 2018

PARTICIPANTES E BENEFÍCIOS PAGOS		
Descrição	Quantidade - Agosto/2018	
	Plano Eletra1	Plano Celgprev
Participantes Ativos e Autopatrocinados	-	1.190
Participantes Assistidos (aposentados)	103	821
Participantes Assistidos (pensionistas)	23	374
Beneficiários Inscritos (dependentes)	123	2.881
Total	249	5.266
Benefícios Pagos		
	Até Agosto/2018 - R\$	
	Plano Eletra1	Plano Celgprev
Aposentadorias	4.410.195	22.266.946
Pensões	457.854	6.114.181
Devolução de Contribuições	-	32.385.627
Total	4.868.049	60.766.753

População Abrangida pela Eletra

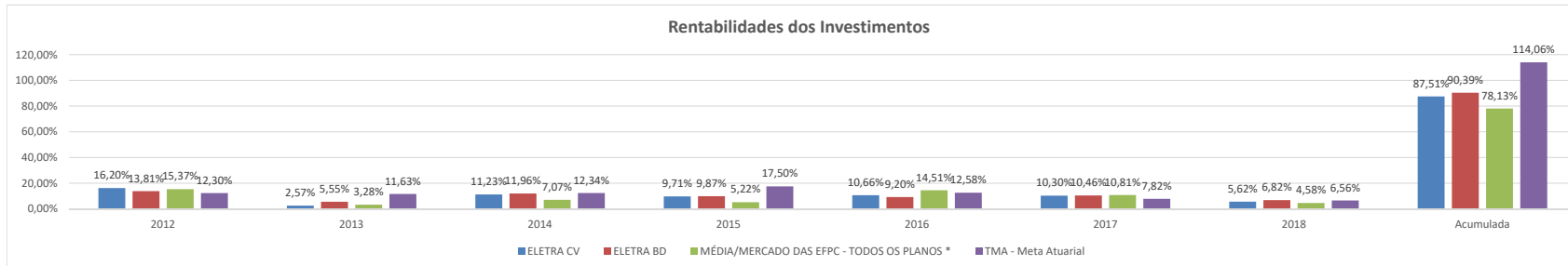


COMPOSIÇÃO DOS ATIVOS					
Ativos	Posição - Agosto/2018 - R\$				
	Plano Eletra1	% Partic.	Plano Celgprev	% Partic.	Pga
Disponível	286.999	0,36%	2.996.939	0,46%	44.468
Renda Fixa	61.724.871	77,11%	418.750.994	63,70%	11.441.822
Renda Variável	951.409	1,19%	57.241.520	8,71%	-
Investimentos estruturados	7.809.525	9,76%	72.267.045	10,99%	-
Investimentos exterior (Fundos)	-	0,00%	-	0,00%	-
Investimentos Imobiliários (fundos e sede própria)	2.329.408	2,91%	25.415.630	3,87%	-
Empréstimos a participantes	1.521.255	1,90%	15.078.967	2,29%	-
Dívida a receber das Patrocinadoras	5.425.425	6,78%	62.818.913	9,56%	-
Contribuições a receber / Depósitos Judiciais	1.985	0,00%	2.849.607	0,43%	2.413.483
Permanente - Imobilizado	-	0,00%	-	0,00%	181.224
Total	80.050.877	100,00%	657.419.616	100,00%	14.080.997
Patrimônio Consolidado	751.551.490				



RENTABILIDADE DOS INVESTIMENTOS - ANUAL								
ITENS	2012	2013	2014	2015	2016	2017	2018	Acumulada
ELETRA CV	16,20%	2,57%	11,23%	9,71%	10,66%	10,30%	5,62%	87,51%
ELETRA BD	13,81%	5,55%	11,96%	9,87%	9,20%	10,46%	6,82%	90,39%
MÉDIA/MERCADO DAS EFPC - TODOS OS PLANOS *	15,37%	3,28%	7,07%	5,22%	14,51%	10,81%	4,58%	78,13%
TMA - Meta Atuarial	12,30%	11,63%	12,34%	17,50%	12,58%	7,82%	6,56%	114,06%

* De 2012 a 2015 CONSOLIDADO ESTATÍSTICO ABRAPP. Em 2016/2017/2018 - Dados Aditus



RESULTADOS DOS PLANOS		
Demonstração	Até Agosto/2018 - R\$	
	Plano Eletra1	Plano Celgprev
Patrimônio Total	80.815.386	667.951.741
Provisões Matemáticas, Exigível e Fundos (*)	84.642.228	691.862.092
Situação Atuarial (-) déficit técnico	-3.826.842	-23.910.351
(+) Ajuste de Precificação Títulos Públicos (**)	1.035.383	11.235.337
Equilíbrio Técnico ajustado (Déficit + ajuste) (**)	-2.791.459	-12.675.014

(*) Valor presente dos compromissos previdenciais futuros (passivo atuarial)

(**) A título de informação gerencial, para demonstrar a real situação do equilíbrio técnico dos planos, e obedecendo a Legislação vigente, sem prejuízo de capacidade financeira e liquidez dos Planos administrados, informamos que as EFPC poderão registrar sempre no final do exercício, o ajuste de precificação dos títulos públicos, o qual corresponde à diferença entre o valor dos títulos públicos federais atrelados a índice de preços classificados na categoria títulos mantidos até o vencimento, calculado considerando a taxa de juros real anual utilizada na respectiva avaliação atuarial e, o valor contábil desses mesmos títulos. Em 2018 (até agosto) a Fundação Eletra não adquiriu TÍTULOS PÚBLICOS.