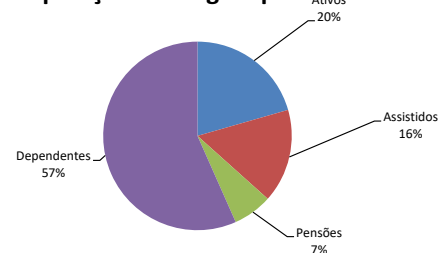
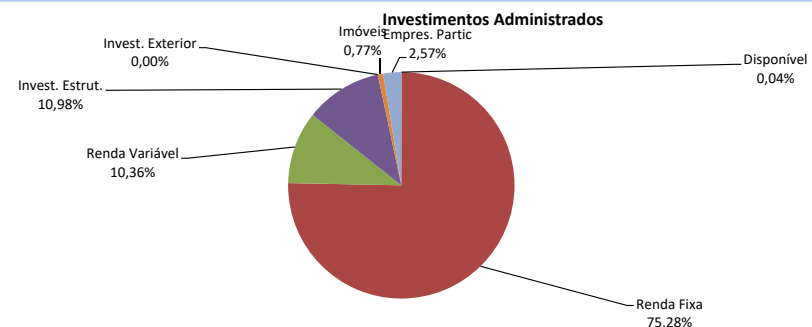


PARTICIPANTES E BENEFÍCIOS PAGOS		
Descrição	Quantidade - Março 2018	
	Plano Eletra1	Plano Celgprev
Participantes Ativos e Autopatrocinados	-	1.195
Participantes Assistidos (aposentados)	104	830
Participantes Assistidos (pensionistas)	24	367
Beneficiários Inscritos (dependentes)	123	3.170
Total	251	5.562
Benefícios Pagos		
Benefícios Pagos	Até Março/2018 - R\$	
	Plano Eletra1	Plano Celgprev
Aposentadorias	1.640.412	8.313.913
Pensões	171.201	2.249.192
Devolução de Contribuições	-	25.395.718
Total	1.811.613	35.958.822

População Abrangida pela Eletra



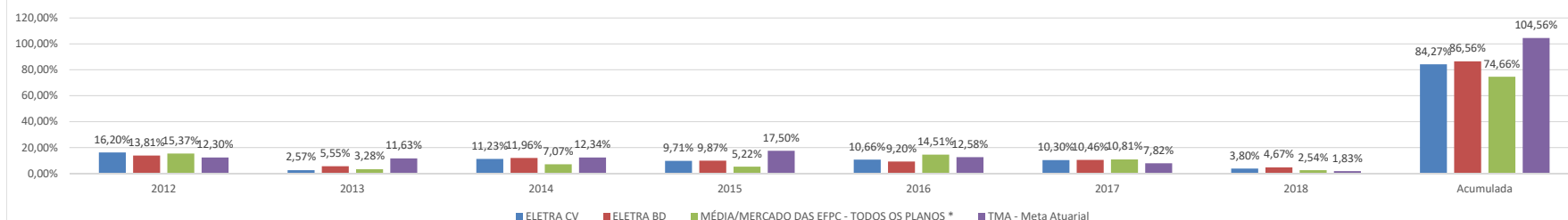
COMPOSIÇÃO DOS ATIVOS					
Ativos	Posição - Março/2018 - R\$				
	Plano Eletra1	% Partic.	Plano Celgprev	% Partic.	Pga
Disponível	45.333	0,06%	140.099	0,02%	55.788
Renda Fixa	64.852.907	79,90%	431.840.675	64,85%	6.081.226
Renda Variável	1.310.233	1,61%	67.901.941	10,20%	-
Investimentos estruturados	7.004.953	8,63%	66.314.014	9,96%	-
Investimentos exterior (Fundos)	-	0,00%	-	0,00%	-
Imóveis	-	0,00%	5.133.896	0,77%	-
Empréstimos a participantes	1.338.441	1,65%	15.837.930	2,38%	-
Dívida a receber das Patrocinadoras	6.617.442	8,15%	76.620.819	11,51%	-
Contribuições a receber / Depósitos Judiciais	739	0,00%	2.161.164	0,32%	2.335.357
Permanente - Imobilizado	-	0,00%	-	0,00%	201.615
Total	81.170.048	100,00%	665.950.539	100,00%	8.673.986
Patrimônio Consolidado	755.794.572				



RENTABILIDADE DOS INVESTIMENTOS - ANUAL								
ITENS	2012	2013	2014	2015	2016	2017	2018	Acumulada
ELETRA CV	16,20%	2,57%	11,23%	9,71%	10,66%	10,30%	3,80%	84,27%
ELETRA BD	13,81%	5,55%	11,96%	9,87%	9,20%	10,46%	4,67%	86,56%
MÉDIA/MERCADO DAS EFPC - TODOS OS PLANOS *	15,37%	3,28%	7,07%	5,22%	14,51%	10,81%	2,54%	74,66%
TMA - Meta Atuarial	12,30%	11,63%	12,34%	17,50%	12,58%	7,82%	1,83%	104,56%

* De 2012 a 2015 CONSOLIDADO ESTATÍSTICO ABRAPP. Em 2016 e 2017 Dados Aditus (108 EFPCs)

Rentabilidades dos Investimentos



RESULTADOS DOS PLANOS		
Demonstração	Até Março/2018 - R\$	
	Plano Eletra1	Plano Celgprev
Patrimônio Total	81.935.539	671.167.448
Provisões Matemáticas, Exigível e Fundos (*)	83.250.871	682.045.328
Situação Atuarial (-) déficit técnico	-1.315.333	-10.877.880
(+) Ajuste de Precificação Títulos Públicos (**)	1.035.383	11.235.337
Equilíbrio Técnico ajustado (Déficit + ajuste) (**)	-279.950	357.457

(*) Valor presente dos compromissos previdenciais futuros (passivo atuarial)

(**) A título de informação gerencial, para demonstrar a real situação do equilíbrio técnico dos planos, e obedecendo a Legislação vigente, sem prejuízo de capacidade financeira e liquidez dos Planos administrados, informamos que as EFPC poderão registrar sempre no final do exercício, o ajuste de precificação dos títulos públicos, o qual corresponde à diferença entre o valor dos títulos públicos federais atrelados a índice de preços classificados na categoria títulos mantidos até o vencimento, calculado considerando a taxa de juros real anual utilizada na respectiva avaliação atuarial e, o valor contábil desses mesmos títulos.
Em 2018 a Fundação Eletra não adquiriu TÍTULOS PÚBLICOS.