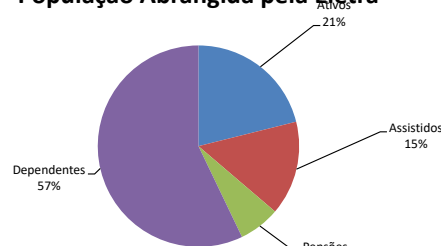


# ELETRA - FUNDAÇÃO CELG DE SEGUROS E PREVIDÊNCIA

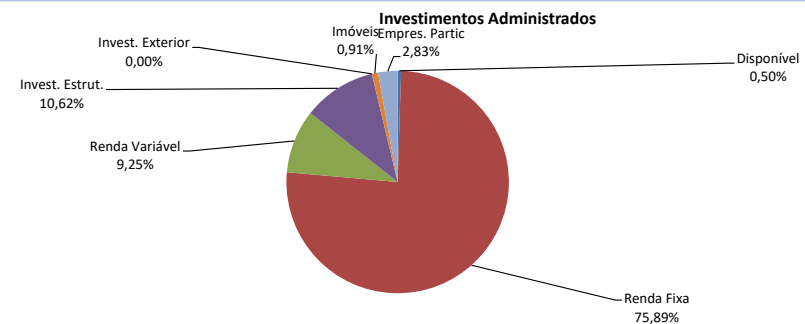
Novembro de 2017

PARTICIPANTES E BENEFÍCIOS PAGOS		
Descrição	Quantidade - Novembro de 2017	
	Plano Eletra1	Plano Celgprev
Participantes Ativos e Autopatrocinados	-	1.268
Participantes Assistidos (aposentados)	103	808
Participantes Assistidos (pensionistas)	24	375
Beneficiários Inscritos (dependentes)	122	3.311
<b>Total</b>	<b>249</b>	<b>5.762</b>
Benefícios Pagos		
	Até Novembro/2017 - R\$	
	Plano Eletra1	Plano Celgprev
Aposentadorias	5.947.025	26.842.652
Pensões	603.739	7.579.409
Devolução de Contribuições	-	120.927.772
<b>Total</b>	<b>6.550.764</b>	<b>155.349.833</b>

## População Abrangida pela Eletra

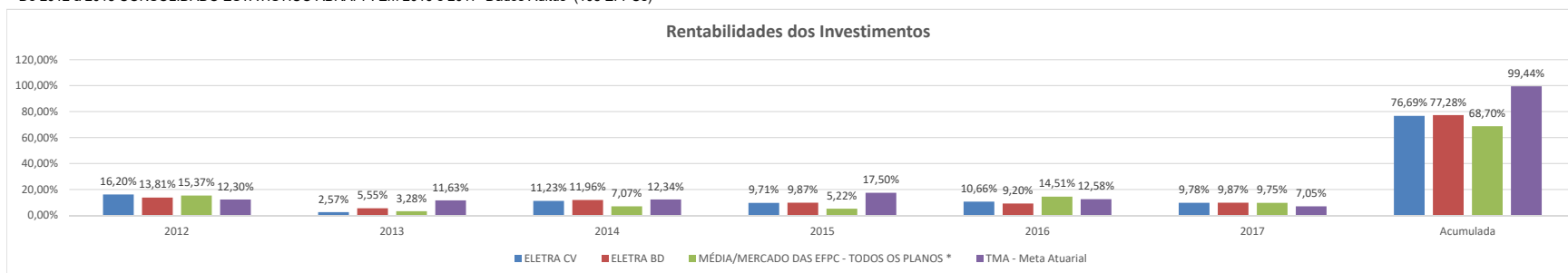


COMPOSIÇÃO DOS ATIVOS					
Ativos	Posição - Novembro/2017 - R\$				
	Plano Eletra1	% Partic.	Plano Celgprev	% Partic.	Pga
Disponível	287.753	0,36%	2.996.977	0,44%	75.769
Renda Fixa	64.864.120	81,29%	436.822.090	64,57%	4.967.165
Renda Variável	1.268.242	1,59%	60.451.905	8,94%	-
Investimentos estruturados	4.972.689	6,23%	65.891.739	9,74%	-
Investimentos exterior (Fundos)	-	0,00%	-	0,00%	-
Imóveis	-	0,00%	6.089.010	0,90%	-
Empréstimos a participantes	1.239.012	1,55%	17.647.314	2,61%	-
Dívida a receber das Patrocinadoras	7.154.192	8,97%	82.835.649	12,25%	-
Contribuições a receber / Depósitos Judiciais	2.633	0,00%	3.723.351	0,55%	2.331.205
Permanente - Imobilizado	-	-	-	0,00%	224.725
<b>Total</b>	<b>79.788.640</b>	<b>100,00%</b>	<b>676.458.035</b>	<b>100,00%</b>	<b>7.598.864</b>
<b>Patrimônio Consolidado</b>	<b>763.845.539</b>				



RENTABILIDADE DOS INVESTIMENTOS - ANUAL							
ITENS	2012	2013	2014	2015	2016	2017	Acumulada
ELETRA CV	16,20%	2,57%	11,23%	9,71%	10,66%	9,78%	76,69%
ELETRA BD	13,81%	5,55%	11,96%	9,87%	9,20%	9,87%	77,28%
MÉDIA/MERCADO DAS EFPC - TODOS OS PLANOS *	15,37%	3,28%	7,07%	5,22%	14,51%	9,75%	68,70%
TMA - Meta Atuarial	12,30%	11,63%	12,34%	17,50%	12,58%	7,05%	99,44%

\* De 2012 a 2015 CONSOLIDADO ESTATÍSTICO ABRAPP. Em 2016 e 2017 Dados Aditus (108 EFPCs)



RESULTADOS DOS PLANOS		
Demonstração	Até Novembro/2017 - R\$	
	Plano Eletra1	Plano Celgprev
Patrimônio Total	80.557.171	680.450.719
Provisões Matemáticas, Exigível e Fundos (*)	81.828.746	695.709.699
Situação Atuarial (-) déficit técnico	-1.271.575	-15.258.980
(+) Ajuste de Precificação Títulos Públicos (**)	996.106	8.690.300
Equilíbrio Técnico ajustado (Deficit + ajuste) (**)	-275.470	-6.568.680

(\*) Valor presente dos compromissos previdenciais futuros (passivo atuarial)

(\*\*) A título de informação gerencial, para demonstrar a real situação do equilíbrio técnico dos planos, e obedecendo a Legislação vigente, sem prejuízo de capacidade financeira e liquidez dos Planos administrados, informamos que as EFPC poderão registrar sempre no final do exercício, o ajuste de precificação dos títulos públicos, o qual corresponde à diferença entre o valor dos títulos públicos federais atrelados a índice de preços classificados na categoria títulos mantidos até o vencimento, calculado considerando a taxa de juros real anual utilizada na respectiva avaliação atuarial e, o valor contábil desses mesmos títulos. Em 2017 a Fundação Eletra não adquiriu TÍTULOS PÚBLICOS.