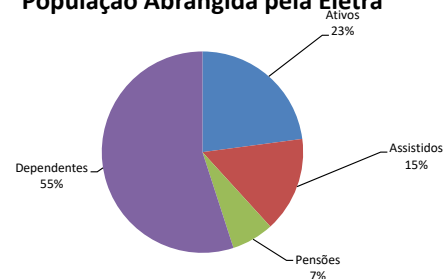


# ELETRA - FUNDAÇÃO CELG DE SEGUROS E PREVIDÊNCIA

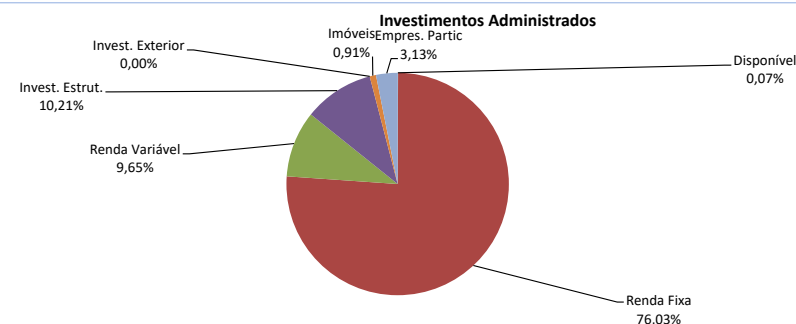
Setembro de 2017

| PARTICIPANTES E BENEFÍCIOS PAGOS        |                               |  |                    |
|---|-------------------------------|--|--------------------|
| Descrição                               | Quantidade - Setembro de 2017 |  |                    |
|   | Plano Eletra1                 |  | Plano Celgprev     |
| Participantes Ativos e Autopatrocinados | -                             |  | 1.342              |
| Participantes Assistidos (aposentados)  | 104                           |  | 794                |
| Participantes Assistidos (pensionistas) | 24                            |  | 374                |
| Beneficiários Inscritos (dependentes)   | 124                           |  | 3.098              |
| <b>Total</b>                            | <b>252</b>                    |  | <b>5.608</b>       |
| Benefícios Pagos                        |                               |  |                    |
|   | Até Setembro/2017 - R\$       |  |                    |
|   | Plano Eletra1                 |  | Plano Celgprev     |
| Aposentadorias                          | 4.863.821                     |  | 21.259.318         |
| Pensões                                 | 489.605                       |  | 6.503.859          |
| Devolução de Contribuições              | -                             |  | 107.100.375        |
| <b>Total</b>                            | <b>5.353.426</b>              |  | <b>134.863.552</b> |

## População Abrangida pela Eletra

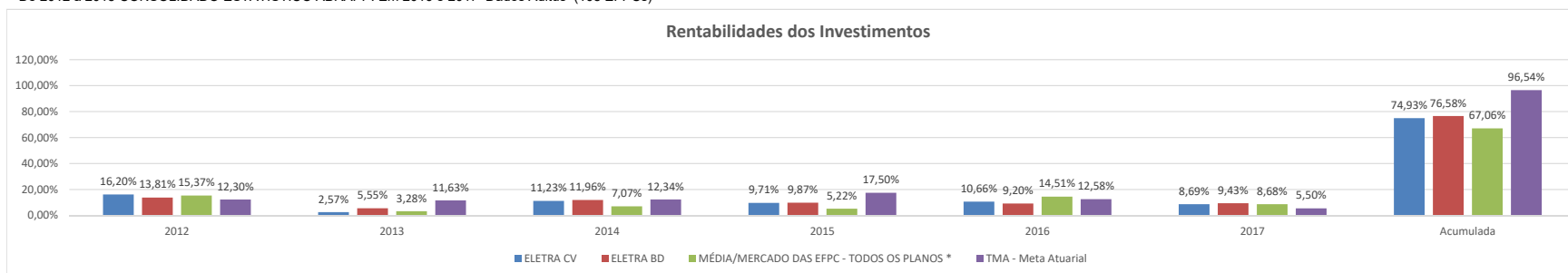


| COMPOSIÇÃO DOS ATIVOS                         |                               |                |                    |                |                  |
|---|-------------------------------|----------------|--------------------|----------------|------------------|
| Ativos  | Posição - Setembro/2017 - R\$ |                |                    |                |                  |
|   | Plano Eletra1                 | % Partic.      | Plano Celgprev     | % Partic.      | Pga              |
| Disponível                                    | 40.049                        | 0,05%          | 378.120            | 0,06%          | 39.034           |
| Renda Fixa                                    | 65.401.696                    | 81,17%         | 438.026.082        | 63,96%         | 5.488.007        |
| Renda Variável                                | 1.353.840                     | 1,68%          | 63.248.145         | 9,23%          | -                |
| Investimentos estruturados                    | 4.751.008                     | 5,90%          | 63.558.283         | 9,28%          | -                |
| Investimentos exterior (Fundos)               | -                             | 0,00%          | -                  | 0,00%          | -                |
| Imóveis                                       | -                             | 0,00%          | 6.112.946          | 0,89%          | -                |
| Empréstimos a participantes                   | 1.248.745                     | 1,55%          | 19.721.277         | 2,88%          | -                |
| Dívida a receber das Patrocinadoras           | 7.780.239                     | 9,66%          | 90.084.402         | 13,15%         | -                |
| Contribuições a receber / Depósitos Judiciais | 2.141                         | 0,00%          | 3.756.339          | 0,55%          | 2.280.584        |
| Permanente - Imobilizado                      | -                             | -              | -                  | 0,00%          | 227.542          |
| <b>Total</b>                                  | <b>80.577.716</b>             | <b>100,00%</b> | <b>684.885.592</b> | <b>100,00%</b> | <b>8.035.167</b> |
| <b>Patrimônio Consolidado</b>                 | <b>773.498.475</b>            |                |                    |                |                  |



| RENTABILIDADE DOS INVESTIMENTOS - ANUAL    |        |        |        |        |        |       |           |
|--|--------|--------|--------|--------|--------|-------|-----------|
| ITENS                                      | 2012   | 2013   | 2014   | 2015   | 2016   | 2017  | Acumulada |
| ELETRA CV                                  | 16,20% | 2,57%  | 11,23% | 9,71%  | 10,66% | 8,69% | 74,93%    |
| ELETRA BD                                  | 13,81% | 5,55%  | 11,96% | 9,87%  | 9,20%  | 9,43% | 76,58%    |
| MÉDIA/MERCADO DAS EFPC - TODOS OS PLANOS * | 15,37% | 3,28%  | 7,07%  | 5,22%  | 14,51% | 8,68% | 67,06%    |
| TMA - Meta Atuarial                        | 12,30% | 11,63% | 12,34% | 17,50% | 12,58% | 5,50% | 96,54%    |

\* De 2012 a 2015 CONSOLIDADO ESTATÍSTICO ABRAPP. Em 2016 e 2017 Dados Aditus (108 EFPCs)



| RESULTADOS DOS PLANOS                               |                         |                |
|---|-------------------------|----------------|
| Demonstração  | Até Setembro/2017 - R\$ |                |
|   | Plano Eletra1           | Plano Celgprev |
| Patrimônio Total                                    | 81.371.462              | 689.530.988    |
| Provisões Matemáticas, Exigível e Fundos (*)        | 81.833.027              | 699.675.914    |
| Situação Atuarial (-) déficit técnico               | -461.565                | -10.144.926    |
| (+) Ajuste de Precificação Títulos Públicos (**)    | 996.106                 | 8.690.300      |
| Equilíbrio Técnico ajustado (Deficit + ajuste) (**) | 534.540                 | -1.454.626     |

(\*) Valor presente dos compromissos previdenciais futuros (passivo atuarial)

(\*\*) A título de informação gerencial, para demonstrar a real situação do equilíbrio técnico dos planos, e obedecendo a Legislação vigente, sem prejuízo de capacidade financeira e liquidez dos Planos administrados, informamos que as EFPC poderão registrar sempre no final do exercício, o ajuste de precificação dos títulos públicos, o qual corresponde à diferença entre o valor dos títulos públicos federais atrelados a índice de preços classificados na categoria títulos mantidos até o vencimento, calculado considerando a taxa de juros real anual utilizada na respectiva avaliação atuarial e, o valor contábil desses mesmos títulos. Em 2017 a Fundação Eletra não adquiriu TÍTULOS PÚBLICOS.