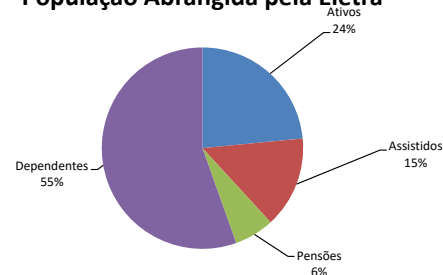


ELETRA - FUNDAÇÃO CELG DE SEGUROS E PREVIDÊNCIA

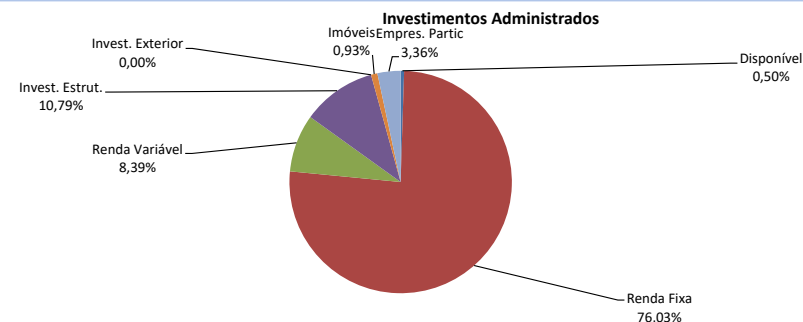
Junho de 2017

PARTICIPANTES E BENEFÍCIOS PAGOS			
Descrição	Quantidade - Junho de 2017		
	Plano Eletra1		Plano Celgprev
Participantes Ativos e Autopatrocinados	-		1.421
Participantes Assistidos (aposentados)	105		785
Participantes Assistidos (pensionistas)	22		365
Beneficiários Inscritos (dependentes)	124		3.232
Total	251		5.803
Benefícios Pagos			
	Até Junho/2017 - R\$		
	Plano Eletra1		Plano Celgprev
Aposentadorias	3.211.847		14.235.503
Pensões	315.658		3.571.491
Devolução de Contribuições	-		91.640.696
Total	3.527.505		109.447.689

População Abrangida pela Eletra

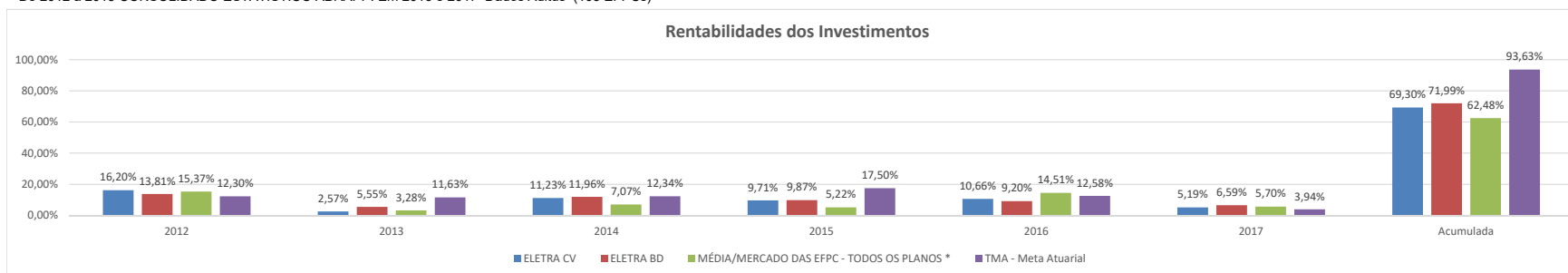


COMPOSIÇÃO DOS ATIVOS					
Ativos	Posição - Junho/2017 - R\$				
	Plano Eletra1	% Partic.	Plano Celgprev	% Partic.	Pga
Disponível	295.856	0,37%	2.970.848	0,43%	64.509
Renda Fixa	64.243.521	80,07%	434.572.625	63,57%	5.722.424
Renda Variável	1.156.530	1,44%	54.528.967	7,98%	-
Investimentos estruturados	5.164.505	6,44%	66.407.364	9,71%	-
Investimentos exterior (Fundos)	-	0,00%	-	0,00%	-
Imóveis	-	0,00%	6.148.849	0,90%	-
Empréstimos a participantes	1.210.096	1,51%	21.115.894	3,09%	-
Dívida a receber das Patrocinadoras	8.159.581	10,17%	94.476.657	13,82%	-
Contribuições a receber / Depósitos Judiciais	1.414	0,00%	3.371.936	0,49%	2.232.598
Permanente - Imobilizado	-	-	-	0,00%	243.244
Total	80.231.503	100,00%	683.593.139	100,00%	8.262.775
Patrimônio Consolidado	772.087.417				



RENTABILIDADE DOS INVESTIMENTOS - ANUAL							
ITENS	2012	2013	2014	2015	2016	2017	Acumulada
ELETRA CV	16,20%	2,57%	11,23%	9,71%	10,66%	5,19%	69,30%
ELETRA BD	13,81%	5,55%	11,96%	9,87%	9,20%	6,59%	71,99%
MÉDIA/MERCADO DAS EFPC - TODOS OS PLANOS *	15,37%	3,28%	7,07%	5,22%	14,51%	5,70%	62,48%
TMA - Meta Atuarial	12,30%	11,63%	12,34%	17,50%	12,58%	3,94%	93,63%

* De 2012 a 2015 CONSOLIDADO ESTATÍSTICO ABRAPP. Em 2016 e 2017 Dados Aditus (105 EFPCs)



RESULTADOS DOS PLANOS		
Demonstração	Até Junho/2017 - R\$	
	Plano Eletra1	Plano Celgprev
Patrimônio Total	80.989.719	688.654.035
Provisões Matemáticas, Exigível e Fundos (*)	82.233.911	702.710.821
Situação Atuarial (-) déficit técnico	-1.244.191	-14.056.785
(+) Ajuste de Precificação Títulos Públicos (**)	996.106	8.690.300
Equilíbrio Técnico ajustado (Deficit + ajuste) (**)	-248.086	-5.366.485

(*) Valor presente dos compromissos previdenciais futuros (passivo atuarial)

(**) A título de informação gerencial, para demonstrar a real situação do equilíbrio técnico dos planos, e obedecendo a Legislação vigente, sem prejuízo de capacidade financeira e liquidez dos Planos administrados, informamos que as EFPC poderão registrar sempre no final do exercício, o ajuste de precificação dos títulos públicos, o qual corresponde à diferença entre o valor dos títulos públicos federais atrelados a índice de preços classificados na categoria títulos mantidos até o vencimento, calculado considerando a taxa de juros real anual utilizada na respectiva avaliação atuarial e, o valor contábil desses mesmos títulos. Em 2017 a Fundação Eletra não adquiriu TÍTULOS PÚBLICOS.