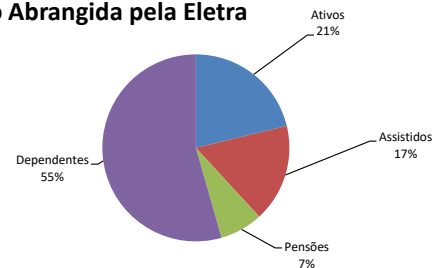


# ELETRA - FUNDAÇÃO CELG DE SEGUROS E PREVIDÊNCIA

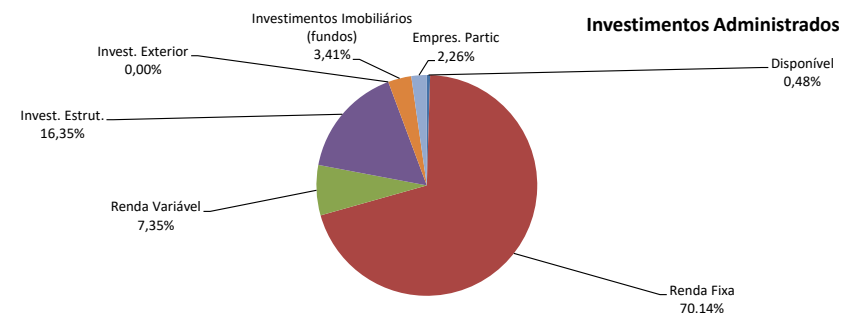
Novembro de 2018

PARTICIPANTES E BENEFÍCIOS PAGOS		
Descrição	Quantidade - Novembro/2018	
	Plano Eletra1	Plano Celgprev
Participantes Ativos e Autopatrocinados	-	1.155
Participantes Assistidos (aposentados)	102	819
Participantes Assistidos (pensionistas)	24	380
Beneficiários Inscritos (dependentes)	123	2.839
<b>Total</b>	<b>249</b>	<b>5.193</b>
Benefícios Pagos		
Benefícios Pagos	Até Novembro/2018 - R\$	
	Plano Eletra1	Plano Celgprev
Aposentadorias	6.061.043	30.659.011
Pensões	634.489	8.527.858
Devolução de Contribuições	-	34.136.020
<b>Total</b>	<b>6.695.532</b>	<b>73.322.889</b>

## População Abrangida pela Eletra



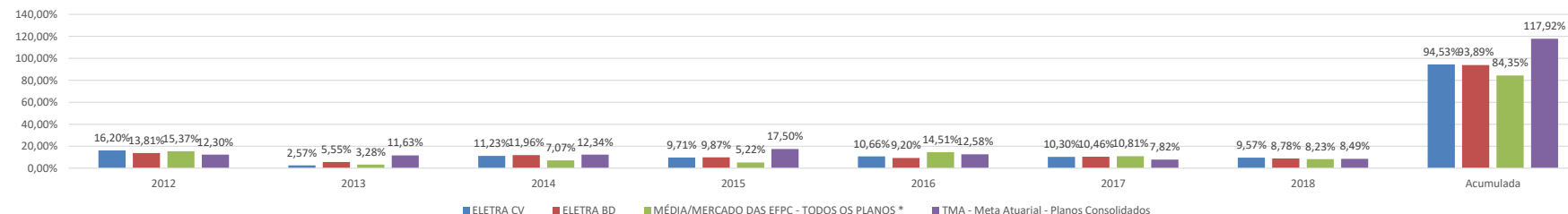
COMPOSIÇÃO DOS ATIVOS					
Ativos	Posição - Novembro/2018 - R\$				
	Plano Eletra1	% Partic.	Plano Celgprev	% Partic.	Pga
Disponível	301.448	0,38%	2.990.474	0,44%	69.553
Renda Fixa	57.973.089	72,91%	421.906.037	62,72%	10.964.390
Renda Variável	-	0,00%	51.437.683	7,65%	-
Investimentos estruturados	12.477.887	15,69%	101.956.004	15,16%	-
Investimentos exterior (Fundos)	-	0,00%	-	0,00%	-
Investimentos Imobiliários (fundos)	2.556.450	3,22%	21.322.975	3,17%	-
Empréstimos a participantes	1.411.842	1,78%	14.424.349	2,14%	-
Dívida a receber das Patrocinadoras	4.784.965	6,02%	55.403.274	8,24%	-
Contribuições a receber / Depósitos Judiciais	2.730	0,00%	3.194.098	0,47%	231.183
Permanente - Imobilizado	-	-	-	0,00%	180.015
<b>Total</b>	<b>79.508.410</b>	<b>100,00%</b>	<b>672.634.893</b>	<b>100,00%</b>	<b>11.445.140</b>
<b>Patrimônio Consolidado</b>	<b>763.588.444</b>				



RENTABILIDADE DOS INVESTIMENTOS - ANUAL								
ITENS	2012	2013	2014	2015	2016	2017	2018	Acumulada
ELETRA CV	16,20%	2,57%	11,23%	9,71%	10,66%	10,30%	9,57%	94,53%
ELETRA BD	13,81%	5,55%	11,96%	9,87%	9,20%	10,46%	8,78%	93,89%
MÉDIA/MERCADO DAS EFPC - TODOS OS PLANOS *	15,37%	3,28%	7,07%	5,22%	14,51%	10,81%	8,23%	84,35%
TMA - Meta Atuarial - Planos Consolidados	12,30%	11,63%	12,34%	17,50%	12,58%	7,82%	8,49%	117,92%

\* De 2012 a 2015 CONSOLIDADO ESTATÍSTICO ABRAPP. Em 2016/2017/2018 - Dados Aditus

## Rentabilidades dos Investimentos



RESULTADOS DOS PLANOS		
Demonstração	Até Novembro/2018 - R\$	
	Plano Eletra1	Plano Celgprev
Patrimônio Total	80.273.942	682.623.390
Provisões Matemáticas, Exigível e Fundos (*)	84.334.046	701.204.718
Situação Atuarial (-) déficit técnico	-4.060.104	-18.581.328
(+) Ajuste de Precificação Títulos Públicos (**)	1.035.383	11.235.337
Equilíbrio Técnico ajustado (Déficit + ajuste) (**)	-3.024.721	-7.345.991
(*) Valor presente dos compromissos previdenciais futuros (passivo atuarial)		

(\*\*) A título de informação gerencial, para demonstrar a real situação do equilíbrio técnico dos planos, e obedecendo a Legislação vigente, sem prejuízo de capacidade financeira e liquidez dos Planos administrados, informamos que as EFPC poderão registrar sempre no final do exercício, o ajuste de precificação dos títulos públicos, o qual corresponde à diferença entre o valor dos títulos públicos federais atrelados a índice de preços classificados na categoria títulos mantidos até o vencimento, calculado considerando a taxa de juros real anual utilizada na respectiva avaliação atuarial e, o valor contábil desses mesmos títulos.